

CASA AVANTI

**Schnell. Schneller. CASA AVANTI.
Die neue Schnelllieferkollektion!**



SCHNELL, UNKOMPLIZIERT UND "EINFACH" WUNDERSCHÖN.

In Ihren Verkaufszeiten bietet Ihnen unser Team jede Unterstützung.

werktags 8.00 bis 19.00 Uhr | samstags 10.00 bis 17.00 Uhr

Tel. +49 (0) 5241 5044 - 0 | Fax +49 (0) 5241 5044 - 366

WM Wöstmann Markenmöbel GmbH & Co. KG

Kolbeplatz 10 | D-33330 Gütersloh | Internet: www.woestmann.info | e-Mail: info@woestmann.info

Bei Maßen und Preisen sind Irrtümer vorbehalten. Technische Änderungen vorbehalten.

C200

by

WÖSTMANN
MARKENMÖBEL

INHALTSVERZEICHNIS

INHALTSVERZEICHNIS	SEITE
Programminformationen	2 – 3
Lowboarde Hängeregal	4
Sideboarde	5
Highboarde Vitrine	6
Couchtisch Satztisch	7
Esstisch Stuhl	8
Energieeffizienzklassen Bezugsmaterialien	9

PROGRAMMINFORMATIONEN

SCHNELL, SCHNELLER, CASA AVANTI.

Im Internet Zeitalter sind lange Wartezeiten "out". Ein Klick und der Wunschartikel ist auf dem Weg zu Ihnen. Diesem Zeitgeist folgt unsere **CASA AVANTI Kollektion**. Im Möbelhaus ausgesucht und passend* bestellt, liefern wir Ihre Favoriten schnellstmöglich aus.

* **Hinweis:** Alle Bestellungen, die bis Mittwochs 12:00 Uhr eingehen werden in der folgenden Woche ausgeliefert. Alle späteren Bestellungen erreichen das Möbelhaus in der übernächsten Woche.

C200

Bei unserem Einzelmöbelprogramm **C200** haben wir bewusst auf verspielte Korpusdetails und Konstruktionen verzichtet. Alles sollte schlicht und ergreifend schön wirken, um das wahre Kunstwerk voll zur Geltung kommen zu lassen. Nur umrahmt von massivholzgerechtem aber zurückhaltenden Design entfaltet die formvollendete Griffschale mit Ihrem natürlichen Kern ihre ganze Strahlkraft. Zeitlos und elegant schmücken wir dieses Massivholzmöbel mit einem wahren Unikat der Natur, nämlich der elegant eingefassten massiven Hirnholzscheibe. "Einfach" schön.

Ausführungen

Für Korpus und Front




Europ. Wildeiche massiv, geölt



Massive Hirnholzscheibe, geölt

Für Metallteile



Cubanit matt

Für Vitrinenrückwände



Mattglas cubanit

Europ. Wildeiche massiv, geölt

Wertvoll und freundlich mutet die europäische Wildeiche im Auge des Betrachters an. Den einmaligen Charme entfaltet das Holz dann noch einmal durch die natürliche Holzsortierung. Die Holzstruktur wird dadurch zusätzlich hervorgehoben. Durch markante Äste und einer dennoch ruhigen Holzsortierung ist die Anmutung ebenso traditionell wie modern. Die natürliche Härte dieses Holzes drückt sich in einer hohen Alltagstauglichkeit aus. Äste und Risse werden dauerhaft ausgekittet und versiegelt, allerdings wird es immer Stellen geben, an denen kleine Äste und Risse offen bleiben. Dieses ist technisch nicht anders möglich und sogar als Gestaltungselement bewusst akzeptiert und gewünscht.

PROGRAMMINFORMATIONEN

Mit Sicherheit natürlich

Als eine der führenden deutschen Möbelmarken stehen wir in der Verantwortung zum Schutz der Natur für kommende Generationen. Deshalb werden unsere Massivhölzer ausschließlich aus nachhaltiger Forstwirtschaft gewonnen. Das bedeutet: Es darf maximal nur so viel Holz gefällt werden, wie nachwächst. Wichtig ist ebenfalls, dass der richtige Wechsel von jungen und alten Bäumen den Wald gesund und vital hält.

Auch bei der Verarbeitung hat der Umweltschutz für uns oberste Priorität. Alle Oberflächen sind schadstofffrei und entsprechen der europäischen DIN-Norm 71, die die Unbedenklichkeit und Sicherheit von Kinderspielzeug definiert. Zudem sind fast alle Oberflächen farbneutral, sodass dem Massivholz der Handelsklasse 1A nichts von seiner ursprünglichen Schönheit verloren geht. Vielmehr unterstreicht sie die Natürlichkeit und Wärme Ihres neuen Traummöbels. Da jeder geerntete Baum in Wuchs und Struktur einmalig ist, erhalten Sie echte Unikate aus der Natur. Kein Möbelstück gleicht dem anderen, jedes ist in seiner Schönheit einmalig. Auch nach seiner Verarbeitung lebt dieser faszinierende Naturwerkstoff weiter. Trotz der massivholzgerechten Verarbeitung ist ein Maß an Ausdehnung und Zusammenziehen, sowie gewisse Maßtoleranzen bei den vollmassiven Bauteilen nicht zu vermeiden. Wir verstehen dies als Echtheitszertifikat der Natur.

Geölte Oberflächen

Um die natürliche Schönheit Ihrer neuen Holzflächen über Jahre zu erhalten, so dass der warme, seidige Glanz nicht verloren geht und Wasser- oder sonstige Flecken Schäden anrichten, sollten alle Oberflächen regelmäßig gereinigt werden. Leichte Verschmutzungen bitte mit einem Staubtuch abwischen. Um langes Einwirken zu vermeiden, sollten sämtliche Verunreinigungen, besonders Flüssigkeiten, umgehend entfernt werden. Bei unserem Möbelöl handelt es sich um ein innovatives Spezialöl mit guter mechanischer Beständigkeit. Es besteht aus modifizierten pflanzlichen Ölen, mit natürlichen Fettsäuren modifizierten Harzen und geringen Naturölanteilen. Es ist kobalt- und bleifrei sikkativiert und enthält keine Oxime. Für eine optimierte industrielle Verarbeitung und die damit verbundene sehr schnelle Trocknung, enthält dieses Material ein mildriechendes Lösemittel, das auch in der Kosmetikindustrie eingesetzt wird. Die damit gefertigten Oberflächen entsprechen den Anforderungen der DIN 53160 (Speichel- und Schweißechtheit), sowie auch denen der EN 71-3. Deshalb kann dieses Öl auch für die Herstellung von Kinderspielzeug eingesetzt werden. Bei bestimmungsgemäßem Gebrauch geht von dem Material keine Beeinträchtigung von Mensch, Tier und Umwelt aus.

Mattglas

Unser Mattglas wird durch eine spezielle Oberflächenveredelung sattiniert. Somit werden unerwünschte Spiegelungen vermieden und eine besonders angenehme Haptik entsteht. Der Farbton des Glases wird durch das Auftragen eines hoch widerstandsfähigen, deckenden Lackes auf der Glasunterseite erzeugt.

LED-Beleuchtung

Durch die hohe Energieeffizienz unserer LED-Beleuchtung wird der Stromverbrauch und der CO₂-Ausstoß enorm gesenkt. Zudem besticht sie durch einen hohen Wirkungsgrad und einer außergewöhnlich langen Lebensdauer. Die Beleuchtung wird mit einer ausreichenden Anzahl an Trafos, inklusive einem Schalter, geliefert.

Auslieferungshinweis

Alle Elemente, mit Ausnahme der Regalelemente, sind komplett vormontiert – können aber vor Ort bei Bedarf zerlegt werden, da diese serienmäßig mit Excenter-Verbindungsbeschlägen ausgestattet sind.

Montagehinweis / Belastung

Das von **WM WÖSTMANN MARKENMÖBEL** mitgelieferte Befestigungsmaterial (Dübel, Schrauben) ist ausschließlich für die Befestigung von Bauteilen an Beton und/oder festem Mauerwerk geeignet. Die Wandbeschaffenheit ist unbedingt bei Auftragsfassung zu hinterfragen und spätestens vor der Montage unbedingt zu prüfen. Bei abweichender Beschaffenheit (z. B. Gipskarton oder Leichtbauwände) ist eine andere, der Belastung angemessene Befestigung, bauseits vorzunehmen.

- max. Belastung von Holz- und Glas-E-Böden (bis 70 cm Breite) sowie Schubladen und Auszügen: 20 kg
- max. Belastung von Holz- und Glas-E-Böden (ab 70 cm Breite) sowie Schubladen und Auszügen: 15 kg

Raumklima

Holz ist ein natürlicher Werkstoff, der ständig Feuchtigkeit, je nach Feuchtigkeitsgehalt der Raumluft, aufnimmt und wieder abgibt. Ein ideales Raumklima für Mensch und Möbel besteht bei 19–23°C sowie bei 45–55% Luftfeuchtigkeit. Damit sich nichts verzieht oder Risse entstehen, sollte massives Holz möglichst geringen Raumluftschwankungen ausgesetzt werden. Besonders bei Neubauten ist auf die Luftfeuchtigkeit zu achten und dieselbe ggf. durch entsprechende Lüftung zu senken.

In ihren Verkaufszeiten bietet Ihnen unser Team jede Unterstützung

werktags 8 bis 19 Uhr – samstags 10 bis 17 Uhr:

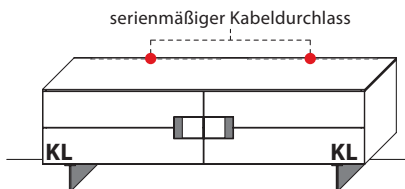
Tel.: + 49 (0) 52 41 50 44-0

Fax: + 49 (0) 52 41 50 44-366

LOWBOARDE | HÄNGEREGAL



Ausfräsung in der Rückwand hinter der rechten Klappe
 Waagrecht oben: B 23,0 cm x H 3,0 cm
 Aufrecht mittig: B 6,0 cm x H 23,0 cm



B 180,0 cm x H 58,5 cm x T 50,0 cm

Hinter linker Klappe: 1 Fach, hinter rechter Klappe: 2 Fächer 1 Glasboden

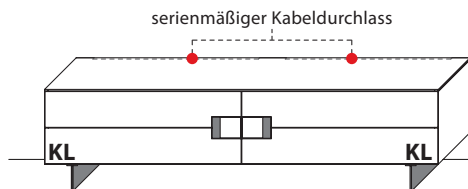
TYPE 1850

Wildeiche €

Innenschubkasten	Art.-Nr. 8911	je €



Ausfräsung in der Rückwand hinter der rechten Klappe
 Waagrecht oben: B 23,0 cm x H 3,0 cm
 Aufrecht mittig: B 6,0 cm x H 23,0 cm



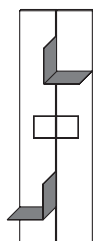
B 220,0 cm x H 58,5 cm x T 50,0 cm

Hinter linker Klappe: 1 Fach, hinter rechter Klappe: 2 Fächer 1 Glasboden

TYPE 1250

Wildeiche €

Innenschubkasten	Art.-Nr. 8111	je €



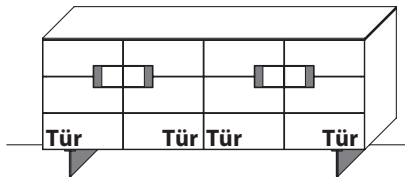
B 40,5 cm x H 110,0 cm x T 19,5 cm

TYPE 8432

Wildeiche €

Innenschubkasten	Art.-Nr. 8432	je €

SIDEBARDE



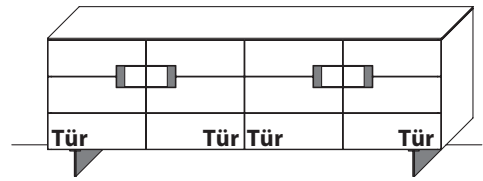
B 180,0 cm x H 78,2 cm x T 50,0 cm

2 Böden / 4 Fächer

TYPE 2850

Wildeiche €

Innenschubkasten	Art.-Nr. 8911	je €



B 220,0 cm x H 78,2 cm x T 50,0 cm

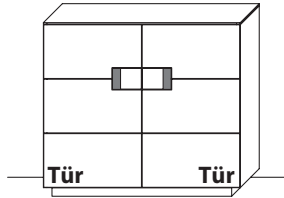
2 Böden / 4 Fächer

TYPE 2250

Wildeiche €

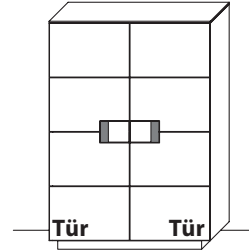
Innenschubkasten	Art.-Nr. 8111	je €

HIGHBOARDE | VITRINE



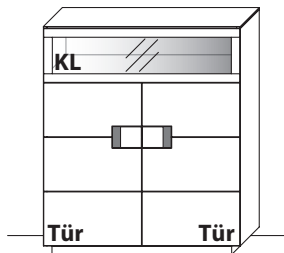
B 110,0 cm x H 96,7 cm x T 42,0 cm
2 Böden / 3 Fächer

TYPE 3150	Wildeiche	€



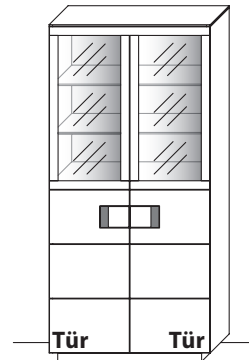
B 90,0 cm x H 127,4 cm x T 42,0 cm
3 Böden / 4 Fächer

TYPE 4950	Wildeiche	€



B 110,0 cm x H 127,4 cm x T 42,0 cm
3 Böden / 4 Fächer

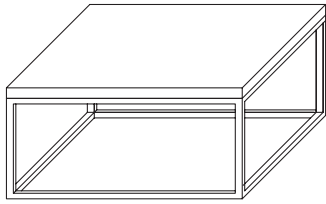
TYPE 4145	Wildeiche	€
LED-Beleuchtungs-Set 12,0W inkl. Trafo und Schalter	Art.-Nr. 9414	€



B 90,0 cm x H 187,8 cm x T 42,0 cm
5 Böden / 6 Fächer

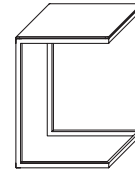
TYPE 6940	Wildeiche	€
LED-Beleuchtungs-Set 7,6W inkl. Trafo und Schalter	Art.-Nr. 9694	€

COUCHTISCH | SATZTISCH



B 85,0 cm x H 39,7 cm x T 85,0 cm

TYPE 9500 **Wildeiche** €



B 38,0 cm x H 57,0 cm x T 40,0 cm

TYPE 9501 **Wildeiche** €

ESSTISCH

Esstisch C200 | 3310

Massiver Esstisch mit Balkeneiche-Untergestell und Hirnholz-Applikationen.

Höhe 77,5 cm
Tischplattenstärke 4,2 cm

Lichte Maße

Höhe bis Unterkante 71,5 cm
Tischplatte



WILDEICHE MASSIV | 180 x 100 cm

Esstisch 180 x 100 cm	Art.-Nr. 3310.4	€

WILDEICHE MASSIV | 220 x 100 cm

Esstisch 220 x 100 cm	Art.-Nr. 3310.6	€

WILDEICHE MASSIV | 200 x 100 cm

Esstisch 200 x 100 cm	Art.-Nr. 3310.5	€

STUHL

Stuhl C200 | 614

Stuhl mit hochwertiger, legerer Polsterung und schwarz strukturgepulverten Drahtrohrgestell.

Breite 53,0 cm
Höhe 90,0 cm
Tiefe 53,5 cm

Sitzhöhe 48,5 cm
Sitztiefe 45,0 cm

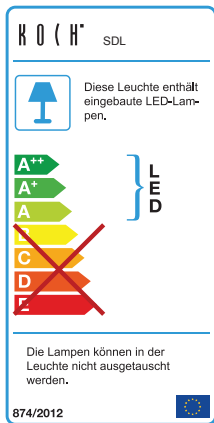
*** HINWEIS:** Schnelllieferzeit nur bei Rückseite Masada anthrazit 11905 und Sitzfläche Sky oliv-grau 11402. Alle anderen Bezüge verlängern die Lieferzeit.



Art.-Nr.	PG 1 *	PG 1	PG 3	Vintage	Cashmere
	614AO	614	614	614	614
Bezug uni oder bicolor aus einer PG	€				

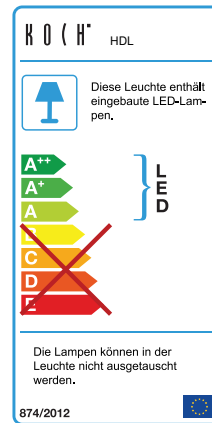
Art.-Nr.	Rückseite PG 1 / Sitzfläche PG 3	Rückseite PG 1 / Sitzfläche Vintage	Rückseite PG 1 / Sitzfläche Cashmere	Rückseite PG 3 / Sitzfläche PG 1	Rückseite Vintage / Sitzfläche PG 1	Rückseite Cashmere / Sitzfläche PG 1
	61413	61415	61416	61431	61451	61461
Bezug bicolor aus zwei PG	€					

ENERGIEEFFIZIENZKLASSEN



LED-Highboardbeleuchtung

Art.-Nr.	Leistung	Energieeffizienzklasse
9414	12,0 W	A+



LED-Vitrinenbeleuchtung

Art.-Nr.	Leistung	Energieeffizienzklasse
9694	7,6 W	A+

BEZUGSMATERIALIEN | INFORMATIONEN

PG	ARTIKEL	ZUSAMMENSETZUNG	SCHEUERBESTÄNDIGKEIT	FARBABRIEB	LICHTECHTHEIT	PILLINGVERHALTEN
1	Brooks	100 % Polyester	56.000 Touren	4/5	> 6	4
1	Toronto	80 % Polyester 20 % Cotton	65.000 Touren	5	> 5	4/5
1	Everlast	100 % Polyester	93.000 Touren	4/5	4	4/5
1	Sky (Kunstleder)	70 % Polyester 30 % Cotton	100.000 Touren	5	> 5	–
3	Alexia (Leder)	pigmentiertes, geprägtes Leder 1,2 – 1,4 mm stark	Longlife Ausrüstung	4	4	–
	Vintage (Leder)	Semi-Anilinleder, 1,3 – 1,5 mm stark	50.000 Touren	3	3	–
	Cashmere (Leder)	Anilinleder, 0,9 – 1,1 mm stark	35.000 Touren	3	3	–

Scheuerbeständigkeit:

Genormte Prüfung auf das Verschleißverhalten der Benutzungseite des Stoffes (Deutscher Standard). (Mindestanforderung der Möbelindustrie: 8.000 Scheuertouren.)

Lichtechtheit:

Genormte Prüfung auf die Farbveränderung oder das Verblässen der Farben bei Lichteinwirkung. Bewertung von 1 – 8 (Note 8: hohe Lichtechtheit, Note 1: niedrige Lichtechtheit).

Pillingverhalten:

Genormte Prüfung auf das Verhalten eines Stoffes, Bildung kleiner Faserknötchen auf der Warenoberseite bei Reib- und Scheuerbeanspruchung (Note 5: keine Pillingbildung / Note 4: pillarm / Note 3: befriedigend / Note 2: starke Pillingbildung / Note 1: sehr starke Pillingbildung)

Wichtige Erläuterungen und Hinweise!:

Farbabweichungen sind bei Möbelstoffen nicht zu vermeiden. Deshalb bitten wir Sie um Verständnis, dass wir für die Farbgleichheit nachbestellter Teile keine Garantie übernehmen können.