

CASA AVANTI

**Schnell. Schneller. CASA AVANTI.
Die neue Schnelllieferkollektion!**



SCHNELL, UNKOMPLIZIERT UND "EINFACH" WUNDERSCHÖN.

In Ihren Verkaufszeiten bietet Ihnen unser Team jede Unterstützung.

werktags 8.00 bis 19.00 Uhr | samstags 10.00 bis 17.00 Uhr

Tel. +49 (0) 5241 5044 - 0 | Fax +49 (0) 5241 5044 - 366

WM Wöstmann Markenmöbel GmbH & Co. KG

Kolbeplatz 10 | D-33330 Gütersloh | Internet: www.woestmann.info | e-Mail: info@woestmann.info

Bei Maßen und Preisen sind Irrtümer vorbehalten. Technische Änderungen vorbehalten.

C100

by

WÖSTMANN
MARKENMÖBEL

INHALTSVERZEICHNIS

INHALTSVERZEICHNIS	SEITE
Programminformationen	2 – 3
Lowboarde Hängeelemente	4
Sideboarde	5
Highboarde Zeilenschränke Vitrine	6
Couchtisch Satztisch	7
Esstische	8
Stuhl	9
Energieeffizienzklassen Bezugsmaterialien	10

PROGRAMMINFORMATIONEN

SCHNELL, SCHNELLER, CASA AVANTI.

Im Internet Zeitalter sind lange Wartezeiten "out". Ein Klick und der Wunschartikel ist auf dem Weg zu Ihnen. Diesem Zeitgeist folgt unsere **CASA AVANTI Kollektion**. Im Möbelhaus ausgesucht und passend* bestellt, liefern wir Ihre Favoriten schnellstmöglich aus.

* **Hinweis:** Alle Bestellungen, die bis Mittwochs 12:00 Uhr eingehen werden in der folgenden Woche ausgeliefert. Alle späteren Bestellungen erreichen das Möbelhaus in der übernächsten Woche.

C100

Ist das skandinavische Design oder doch eher Retro Style? Traditionell oder modern? Wir denken **C100** ist von allem ein bisschen – ein echter Trendsetter von morgen mit dem liebgewonnenem, vertrautem von gestern. Zeitlos und trotzdem zeitgemäß ist dieses Einzelmöbel mit seinen außergewöhnlichen und hochwertigen Detaillösungen. Soft und weich, elegant und filigran, charismatisch und höchst eigenständig. Das muss man live erleben.

Ausführungen

Für Korpus und Front, Tische und Stühle



Europ. Wildeiche bianco
massiv, geölt, soft gebürstet

Europ. Wildeiche bianco massiv, soft gebürstet

Wertvoll und freundlich mutet die europäische Wildeiche im Auge des Betrachters an. Den einmaligen Charme entfaltet das Holz dann noch einmal durch die natürliche Holzsortierung. Die Holzstruktur wird dadurch zusätzlich hervorgehoben. Der Farbton Wildeiche "bianco" wird mit einem weißlichen Öl erzeugt. Durch markante Äste und einer dennoch ruhigen Holzsortierung ist die Anmutung ebenso traditionell wie modern. Die natürliche Härte dieses Holzes drückt sich in einer hohen Alltagstauglichkeit aus. Äste und Risse werden dauerhaft ausgekittet und versiegelt, allerdings wird es immer Stellen geben, an denen kleine Äste und Risse offen bleiben. Dieses ist technisch nicht anders möglich und sogar als Gestaltungselement bewusst akzeptiert und gewünscht.

PROGRAMMINFORMATIONEN

Mit Sicherheit natürlich

Als eine der führenden deutschen Möbelmarken stehen wir in der Verantwortung zum Schutz der Natur für kommende Generationen. Deshalb werden unsere Massivhölzer ausschließlich aus nachhaltiger Forstwirtschaft gewonnen. Das bedeutet: Es darf maximal nur so viel Holz gefällt werden, wie nachwächst. Wichtig ist ebenfalls, dass der richtige Wechsel von jungen und alten Bäumen den Wald gesund und vital hält.

Auch bei der Verarbeitung hat der Umweltschutz für uns oberste Priorität. Alle Oberflächen sind schadstofffrei und entsprechen der europäischen DIN-Norm 71, die die Unbedenklichkeit und Sicherheit von Kinderspielzeug definiert. Zudem sind fast alle Oberflächen farbneutral, sodass dem Massivholz der Handelsklasse 1A nichts von seiner ursprünglichen Schönheit verloren geht. Vielmehr unterstreicht sie die Natürlichkeit und Wärme Ihres neuen Traummöbels. Da jeder geerntete Baum in Wuchs und Struktur einmalig ist, erhalten Sie echte Unikate aus der Natur. Kein Möbelstück gleicht dem anderen, jedes ist in seiner Schönheit einmalig. Auch nach seiner Verarbeitung lebt dieser faszinierende Naturwerkstoff weiter. Trotz der massivholzgerechten Verarbeitung ist ein Maß an Ausdehnung und Zusammenziehen, sowie gewisse Maßtoleranzen bei den vollmassiven Bauteilen nicht zu vermeiden. Wir verstehen dies als Echtheitszertifikat der Natur.

Geölte Oberflächen

Um die natürliche Schönheit Ihrer neuen Holzflächen über Jahre zu erhalten, so dass der warme, seidige Glanz nicht verloren geht und Wasser- oder sonstige Flecken Schäden anrichten, sollten alle Oberflächen regelmäßig gereinigt werden. Leichte Verschmutzungen bitte mit einem Staubtuch abwischen. Um langes Einwirken zu vermeiden, sollten sämtliche Verunreinigungen, besonders Flüssigkeiten, umgehend entfernt werden. Bei unserem Möbelöl handelt es sich um ein innovatives Spezialöl mit guter mechanischer Beständigkeit. Es besteht aus modifizierten pflanzlichen Ölen, mit natürlichen Fettsäuren modifizierten Harzen und geringen Naturölanteilen. Es ist kobalt- und bleifrei sikkativiert und enthält keine Oxime. Für eine optimierte industrielle Verarbeitung und die damit verbundene sehr schnelle Trocknung, enthält dieses Material ein mildriechendes Lösemittel, das auch in der Kosmetikindustrie eingesetzt wird. Die damit gefertigten Oberflächen entsprechen den Anforderungen der DIN 53160 (Speichel- und Schweißechtheit), sowie auch denen der EN 71-3. Deshalb kann dieses Öl auch für die Herstellung von Kinderspielzeug eingesetzt werden. Bei bestimmungsgemäßem Gebrauch geht von dem Material keine Beeinträchtigung von Mensch, Tier und Umwelt aus.

LED-Beleuchtung

Durch die hohe Energieeffizienz unserer LED-Beleuchtung wird der Stromverbrauch und der CO₂-Ausstoß enorm gesenkt. Zudem besticht sie durch einen hohen Wirkungsgrad und einer außergewöhnlich langen Lebensdauer. Die Beleuchtung wird mit einem Trafo, inklusive einem Schalter, geliefert.

Auslieferungshinweis

Alle Elemente sind fest verleimt und komplett vormontiert – nicht zerlegbar!

Montagehinweis / Belastung

Das von **WM WÖSTMANN MARKENMÖBEL** mitgelieferte Befestigungsmaterial (Dübel, Schrauben) ist ausschließlich für die Befestigung von Bauteilen an Beton und/oder festem Mauerwerk geeignet. Die Wandbeschaffenheit ist unbedingt bei Auftragserfassung zu hinterfragen und spätestens vor der Montage unbedingt zu prüfen. Bei abweichender Beschaffenheit (z. B. Gipskarton oder Leichtbauwände) ist eine andere, der Belastung angemessene Befestigung, bauseits vorzunehmen.

- max. Belastung von Holz- und Glas-E-Böden (bis 70 cm Breite) sowie Schubladen und Auszügen: 20 kg
- max. Belastung von Holz- und Glas-E-Böden (ab 70 cm Breite) sowie Schubladen und Auszügen: 15 kg

Raumklima

Holz ist ein natürlicher Werkstoff, der ständig Feuchtigkeit, je nach Feuchtigkeitsgehalt der Raumluft, aufnimmt und wieder abgibt. Ein ideales Raumklima für Mensch und Möbel besteht bei 19–23°C sowie bei 45–55% Luftfeuchtigkeit. Damit sich nichts verzieht oder Risse entstehen, sollte massives Holz möglichst geringen Raumluftschwankungen ausgesetzt werden. Besonders bei Neubauten ist auf die Luftfeuchtigkeit zu achten und dieselbe ggf. durch entsprechende Lüftung zu senken.

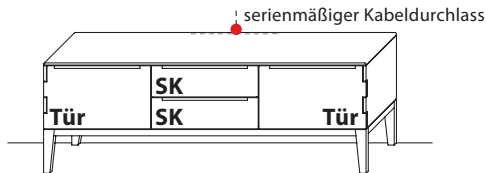
In ihren Verkaufszeiten bietet Ihnen unser Team jede Unterstützung

werktags 8 bis 19 Uhr – samstags 10 bis 17 Uhr:
Tel.: + 49 (0) 52 41 50 44 - 0
Fax: + 49 (0) 52 41 50 44 - 366

LOWBOARDE | HÄNGEELEMENTE



Kabelführung hinter der rechten Tür
 Waagrecht oben: B 23,0 cm x H 3,0 cm
 Aufrecht mittig: B 6,0 cm x H 23,0 cm



B 180,0 cm x H 61,6 cm x T 48,0 cm

Hinter linker Tür: 1 Fach, hinter rechter Tür: 2 Fächer 1 Glasboden

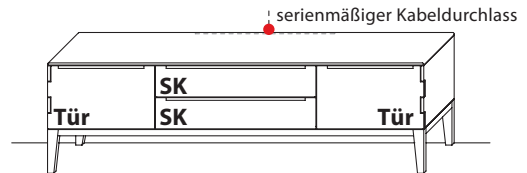
TYPE 1850

Wildeiche bianco €

IR-Repeater mit Aufsteller	Art.-Nr. 8301	€



Kabelführung hinter der rechten Tür
 Waagrecht oben: B 23,0 cm x H 3,0 cm
 Aufrecht mittig: B 6,0 cm x H 23,0 cm



B 210,0 cm x H 61,6 cm x T 48,0 cm

Hinter linker Tür: 1 Fach, hinter rechter Tür: 2 Fächer 1 Glasboden

TYPE 1150

Wildeiche bianco €

IR-Repeater mit Aufsteller	Art.-Nr. 8301	€



B 35,2 cm x H 35,2 cm x T 23,0 cm

TYPE 1332

(ohne Beleuchtung) Wildeiche bianco €



B 35,2 cm x H 35,2 cm x T 23,0 cm

TYPE 1332B

(für Bel. vorbereitet) Wildeiche bianco €

LED-Beleuchtungs-Set 2,0W inkl. Trafo und Schalter	Art.-Nr. 9001	€

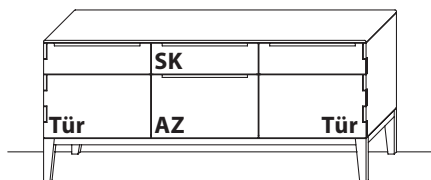


B 76,0 cm x H 22,5 cm x T 20,5 cm

Stelltiefe 20 cm

TYPE 8307 Wildeiche bianco €

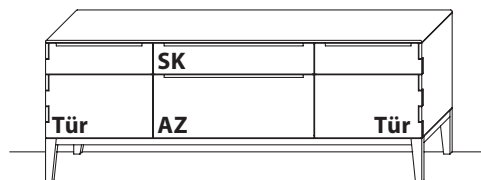
SIDEBARDE



B 180,0 cm x H 79,2 cm x T 48,0 cm
2 Böden / 4 Fächer

TYPE 1852 **Wildeiche bianco** €

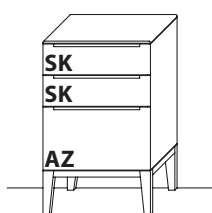
TYPE 1852 Wildeiche bianco €	



B 210,0 cm x H 79,2 cm x T 48,0 cm
2 Böden / 4 Fächer

TYPE 1152 **Wildeiche bianco** €

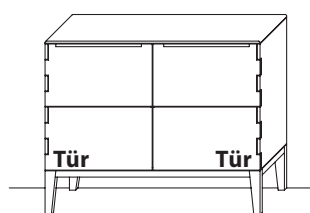
TYPE 1152 Wildeiche bianco €	



B 60,0 cm x H 96,8 cm x T 42,0 cm

TYPE 2651 **Wildeiche bianco** €

TYPE 2651 Wildeiche bianco €	

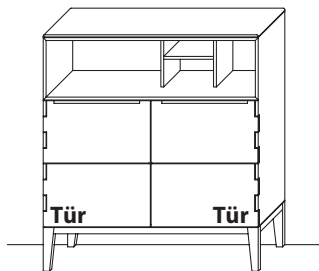


B 120,0 cm x H 96,8 cm x T 42,0 cm
2 Böden / 4 Fächer

TYPE 2250 **Wildeiche bianco** €

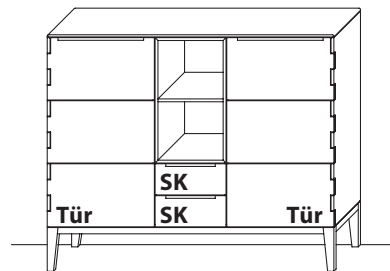
TYPE 2250 Wildeiche bianco €	

HIGHBOARDE | ZEILENSCHRÄNKE | VITRINE



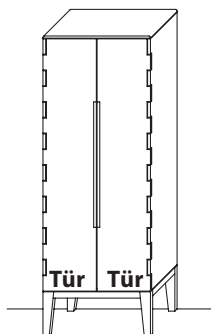
B 120,0 cm x H 132,0 cm x T 42,0 cm
2 Böden / 5 Fächer

TYPE 3252 Wildeiche bianco €



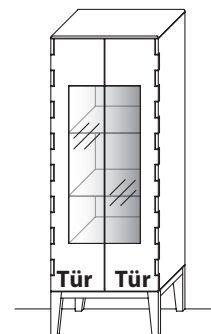
B 160,0 cm x H 132,0 cm x T 42,0 cm
5 Böden / 8 Fächer

TYPE 3652 Wildeiche bianco €



B 60,0 cm x H 167,2 cm x T 42,0 cm
3 Böden / 4 Fächer

TYPE 4650 Wildeiche bianco €



B 60,0 cm x H 167,2 cm x T 42,0 cm
4 Böden / 5 Fächer

TYPE 4640 Wildeiche bianco €

LED-Beleuchtungs-Set 2,0W inkl. Trafo und Schalter	Art.-Nr. 9012 €

COUCHTISCH | SATZTISCH



Ø 90,0 cm x H 50,0 cm

TYPE 9500

Wildeiche bianco €



Ø 50,0 cm x H 57,0 cm

TYPE 9511

Wildeiche bianco €

Esstisch C100 | 4312

Massiver Esstisch mit elliptischer Tischplatte.

Höhe 77,0 cm
Tischplattenstärke 2,4 cm

Lichte Maße

Höhe bis Unterkante
Tischplatte 74,6 cm



**WILDEICHE BIANCO MASSIV,
SOFT GEBÜRSTET | 180 x 100 cm**

Esstisch 180 x 100 cm	Art.-Nr. 4312	€

Esstisch C100 | 4311

Massiver Esstisch mit zwei unterschiedlichen Tischplatten-geometrien und serienmäßiger Wing-Ausklapptechnik.

Höhe 77,0 cm
Tischplattenstärke 2,4 cm

Lichte Maße

Höhe bis Unterkante
Tischtechnik 69,5 cm



**WILDEICHE BIANCO MASSIV,
SOFT GEBÜRSTET | 180 x 100 cm**

Esstisch 180 x 100 cm (ausgeklappt 180 x 147 cm)	Art.-Nr. 4311	€

Stuhl C100 | 596

Massiver Holzstuhl mit ergonomisch verformtem Holzrücken und Polstersitz.

Breite 53,0 cm
Höhe 84,5 cm
Tiefe 59,0 cm

Sitzhöhe 49,0 cm
Sitztiefe 43,2 cm



HINWEIS: Schnelllieferzeit nur bei Bezug Stoff Everlast anthrazit 11507. Alle anderen Bezüge verlängern die Lieferzeit.

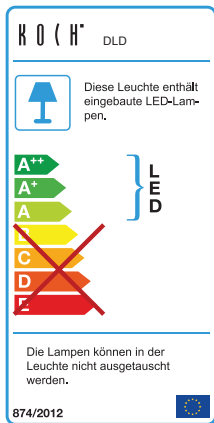
WILDEICHE BIANCO MASSIV

Stoff Everlast anthrazit	Art.-Nr. 596EA	€

WILDEICHE BIANCO MASSIV

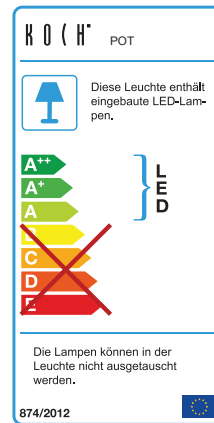
PG 1	Art.-Nr. 596	€
PG 3	Art.-Nr. 596	€

ENERGIEEFFIZIENZKLASSEN



LED-Vitrinenbeleuchtung

Art.-Nr.	Leistung	Energieeffizienzklasse
9012	2,0W	A+



LED-Spot-Beleuchtung

Art.-Nr.	Leistung	Energieeffizienzklasse
9001	2,0W	A+

BEZUGSMATERIALIEN | INFORMATIONEN

PG	ARTIKEL	ZUSAMMENSETZUNG	SCHEUERBESTÄNDIGKEIT	FARBABRIEB	LICHTECHTHEIT	PILLINGVERHALTEN
1	Brooks	100 % Polyester	56.000 Touren	4/5	> 6	4
1	Toronto	80 % Polyester 20 % Cotton	65.000 Touren	5	> 5	4/5
1	Everlast	100 % Polyester	93.000 Touren	4/5	4	4/5
1	Sky (Kunstleder)	70 % Polyester 30 % Cotton	100.000 Touren	5	> 5	-
3	Alexia (Leder)	pigmentiertes, geprägtes Leder 1,2 – 1,4 mm stark	Longlife Ausrüstung	4	4	-

Scheuerbeständigkeit:

Genormte Prüfung auf das Verschleißverhalten der Benutzungseite des Stoffes (Deutscher Standard). (Mindestanforderung der Möbelindustrie: 8.000 Scheuertouren.)

Lichtechtheit:

Genormte Prüfung auf die Farbveränderung oder das Verblässen der Farben bei Lichteinwirkung. Bewertung von 1 – 8 (Note 8: hohe Lichtechtheit, Note 1: niedrige Lichtechtheit).

Pillingverhalten:

Genormte Prüfung auf das Verhalten eines Stoffes, Bildung kleiner Faserknötchen auf der Warenoberseite bei Reib- und Scheuerbeanspruchung (Note 5: keine Pillingbildung / Note 4: pillarm / Note 3: befriedigend / Note 2: starke Pillingbildung / Note 1: sehr starke Pillingbildung)

Wichtige Erläuterungen und Hinweise!

Farbabweichungen sind bei Möbelstoffen nicht zu vermeiden. Deshalb bitten wir Sie um Verständnis, dass wir für die Farbgleichheit nachbestellter Teile keine Garantie übernehmen können.