

[floyd]

Stilecht und funktional.

*Die Einstellungsmöglichkeiten sind hier ebenso variabel wie technisch robust und **langlebig**. [floyd] verfügt über eine Kopfstützenfunktion. Darüber hinaus kann das Modell mit einem **motorbetriebenen** Sitzauszug ausgestattet werden, der die Sitzfläche im Nu zur Liegefläche umfunktioniert. Eine optionale LED-Beleuchtung in verschiedenen Farben setzt das Modell spektakulär in Szene.*



Bezug: Z69/50 cognac



Sessel



ME55
Einzelstuhl

76/86/81/45

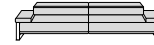
Sofas



N70
Sofa



N80
Sofa groß



N90
Sofa groß

210/106/71/45

Art.-Nr. f. Kopfstützenver-
stellung = KV2 (Mehrpreis)
Art.-Nr. für Sitzauszug per
Motor = A02 (Mehrpreis)

230/106/71/45

Art.-Nr. f. Kopfstützenver-
stellung = KV2 (Mehrpreis)
Art.-Nr. für Sitzauszug per
Motor = A02 (Mehrpreis)

250/106/71/45

Art.-Nr. f. Kopfstützenver-
stellung = KV2 (Mehrpreis)
Art.-Nr. für Sitzauszug per
Motor = A02 (Mehrpreis)

Elemente mit Seitenteil rechts



N70R
Sofa mit Seitenteil



N80R
Sofa groß mit Seitenteil



N90R
Sofa groß mit Seitenteil

175/106/71/45

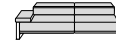
Art.-Nr. f. Kopfstützenver-
stellung = KV2 (Mehrpreis)
Art.-Nr. für Sitzauszug per
Motor = A02 (Mehrpreis)

195/106/71/45

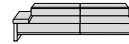
Art.-Nr. f. Kopfstützenver-
stellung = KV2 (Mehrpreis)
Art.-Nr. für Sitzauszug per
Motor = A02 (Mehrpreis)

215/106/71/45

Art.-Nr. f. Kopfstützenver-
stellung = KV2 (Mehrpreis)
Art.-Nr. für Sitzauszug per
Motor = A02 (Mehrpreis)



N70L
Sofa mit Seitenteil



N80L
Sofa groß mit Seitenteil



N90L
Sofa groß mit Seitenteil

175/106/71/45

Art.-Nr. f. Kopfstützenver-
stellung = KV2 (Mehrpreis)
Art.-Nr. für Sitzauszug per
Motor = A02 (Mehrpreis)

195/106/71/45

Art.-Nr. f. Kopfstützenver-
stellung = KV2 (Mehrpreis)
Art.-Nr. für Sitzauszug per
Motor = A02 (Mehrpreis)

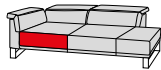
215/106/71/45

Art.-Nr. f. Kopfstützenver-
stellung = KV2 (Mehrpreis)
Art.-Nr. für Sitzauszug per
Motor = A02 (Mehrpreis)

Abschlusselemente rechts



K70R
Longchair



EG70R
Ecksofa mit Hocker

108/170/71/45

Art.-Nr. f. Kopfstützenver-
stellung = KV1 (Mehrpreis)

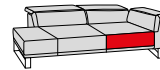
106/230/71/45

Art.-Nr. f. Kopfstützenver-
stellung = KV3 (Mehrpreis)

Abschlusselemente links



K70L
Longchair



EG70L
Ecksofa mit Hocker

108/170/71/45

Art.-Nr. f. Kopfstützenver-
stellung = KV1 (Mehrpreis)

106/230/71/45

Art.-Nr. f. Kopfstützenver-
stellung = KV3 (Mehrpreis)

Hocker



G70
Hocker



G140
Hocker groß

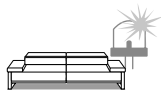
71/70/45/45

Art.-Nr. für Rollen = RO
(Mehrpreis)

140/70/45/45

Art.-Nr. für Rollen = RO
(Mehrpreis)

Zubehör



LED
LED Beleuchtung

Z
Sockelfuß

1/1/0

Flexible Rücken

Gegen Aufpreis können die Elemente mit einer Kopfstützenverstellung, die mittels Rasterbeschlag höhenverstellbar ist, ausgestattet werden (ausgenommen Sessel ME 55). Art.-Nr. = KV1, KV2, KV3.

**Ausfahrbare Liegefläche**

Einige Artikel können gegen Aufpreis mit einem motorischen Sitzauszug ausgestattet werden. Die Gesamttiefe verlängert sich. Der Touch-Sensor befindet sich mittig unter den Rückenkissen. Art.-Nr. = A02.

**LED-Beleuchtung**

Alle Elemente (ausgenommen Hocker und Sessel) können mit einer LED-Beleuchtung an der Unterseite ausgestattet werden. Diese ist in den Farben weißes Tageslicht oder Warmweiß erhältlich. **Bitte bei Bestellung angeben.**

Edles Fußgestell

Das Fußgestell kann gegen Aufpreis in den Ausführungen Eiche oder Nussbaum bestellt werden (Art.-Nr. = NU, EI).

**Kontrastfäden**

Dieses Modell ist in einigen Lederfarben auf Wunsch ohne Aufpreis mit farblich abgesetztem Kontrastfaden lieferbar.

**Bestellhinweise****LED-Beleuchtung:**

Die LED-Beleuchtung ist bei den Elementen vorne unten angebracht. Bei den Longchairs und Ecksofas an der Anstellseite unten sowie vorne am verlängerten Sitz/am Abschlusshocker. Am Möbel befindet sich vorne links an der Unterseite ein Bewegungssensor, der das Licht einfach ein- oder ausschaltet. Die LED-Beleuchtung ist in den Farben weißes Tageslicht oder Warmweiß erhältlich.

Bitte geben Sie die gewünschte Farbe bei Ihrer Bestellung an! Die LED-Beleuchtung ist beim Sessel und den Hockern nicht möglich.

Leistung: 4,8 W/m
Warmweiß: 2700 K, 1700 LM
Tageslichtweiß: 5000 K, 495 LM
Netzteil (833.95.000): 0 - 20 W/ 1,67 A, Stand-by 0,3 W

Ausfahrbare Liegefläche:

Der Touch-Sensor zum Betätigen des motorischen Sitzauszugs befindet sich mittig unter dem Rückenkissen.

Seitenteilgestell in Massivholzausführung:

Holz ist ein langlebiges Naturprodukt. Mögliche Farbunterschiede in den Massivholzelementen sind ein spezifisches Merkmal. Eine Massivholzverarbeitung lässt sich nicht in einer gleichmäßigen Durchgängigkeit darstellen. Daher sind Farb- und Strukturunterschiede unvermeidlich und berechtigen nicht zur Reklamation.

Rückenspannteile:

Alle Teile sind im Rücken echt bezogen.

Stellskizze:

Aufgrund der vielen Variationsmöglichkeiten senden Sie bitte eine Stellskizze mit. Die Anstellseiten haben wir im Typenplan bei den Abschlusselementen für Sie rot markiert.

Seitenwangen:

Gegen Aufpreis sind die Seitenwangen im Original-Bezug statt Spannstoff lieferbar.

Nahtbild:

Zier-, Kapp- oder Doppelnähte können in der Stoff- und Lederausführung unterschiedlich ausfallen. Herstellungsbedingt können in der Stoffausführung Nähte entfallen oder durch einfache Nähte ersetzt werden.

Kontrastfaden:

Dieses Modell ist in einigen Leder- und Stofffarben auf Wunsch ohne Aufpreis mit farblich abgesetztem Kontrastfaden lieferbar. Die festgelegten Farben finden Sie auf dem Deckblatt der einzelnen Lederqualitäten in unserem Stoff-/Lederwagen. Bitte geben Sie immer die Kontrastfadennummer an, da sonst Ton in Ton geliefert wird.

Alle angegebenen Maße sind ca.-Maße in cm. Änderungen behalten wir uns vor. Die Maße sind in Breite/Tiefe/Höhe/Sitzhöhe angegeben. Die Tiefenmaße beinhalten den Überstand der überlappenden Kopfstütze, wenn die Kopfstützenfunktion nach hinten geklappt ist.

Sitztiefe: ca. **56 cm**

Sitztiefe mit Funktion ausfahrbare Liegefläche: ca. **76 cm**

Gesamthöhe, wenn Rücken oben: ca. **90 cm**

Gesamttiefe, wenn Sitzauszug ausgefahren: ca. **126 cm**

Wellenbildung:

Stoff und Leder dehnen sich unter dem Einfluss des Körpergewichts mehr oder minder, wodurch sich „Wellen“ im Bezug bilden können. Diese optische Veränderung hat auf Gebrauch, Funktion und Lebensdauer keinen Einfluss und

stellt keinen Sachmangel dar.

Sockelfuß Z:

Wenn Elemente und Sofas ohne oder mit einem Seitenteil direkt an Elemente oder Sofas ohne oder mit einem Seitenteil angestellt werden sollen, ist ein Sockelfuß Z nötig. Der Sockelfuß muss zusätzlich bestellt werden. Siehe Preisliste.

Bestell-Checkliste

- Zusammenstellung und Bezug
- Kopfstützenverstellung manuell (Aufpreis)
- Seitenteilgestellausführung
- Rollen für Hocker (Aufpreis)
- Hockerablage (Bestellhinweise)
- Sitzauszug motorisch (Aufpreis)
- LED-Beleuchtung weißes Tageslicht/Warmweiß (Aufpreis)
- Kontrastfaden
- Stellskizze
- Sockelfuß Z

Der Gestellaufbau des Polstermöbels

1. **Gestell** – Buche-Holzkonstruktion
2. **Unterfederung Sitz** mit dauerelastischen Wellenfedern
3. **Polsteraufbau Sitz** – in ergo-PUR-Schaum eingearbeiteter Federkern mit Diolenabdeckung
4. **Unterfederung Rücken** mit Holzplatte
5. **Polsteraufbau Rücken** aus ergo-PUR-Schaum mit Diolenabdeckung



Das Design des hier abgebildeten Querschnitts entspricht nicht dem Modell dieses Katalogblattes.

Polstermöbel aus Leidenschaft.

Ihr Modell ist das Werk deutscher Designer- und Ingenieurskunst. Über 70 Jahre Erfahrung stehen beim Familienunternehmen W.SCHILLIG für handwerkliches Können, richtungsweisende Ideen, ansprechendes Design und Know-how aus Deutschland. Das Ergebnis ist ein Polstermöbel mit garantiert erstklassigem Komfort und Liebe zum Detail. Bei der Auswahl der verwendeten Materialien achten wir auf Nachhaltigkeit und Ressourcenschonung.



Das RAL-Gütezeichen für Möbel steht für die Sicherheit, dass es sich um ein gesundes Möbelstück mit zuverlässig guter Qualität sowie formschönem Design handelt. Die Deutsche Gütegemeinschaft Möbel sorgt mit zahlreichen Tests dafür. Kontrollen sichern das Prüfsystem zusätzlich ab.



Höchste europäische Auszeichnung für systematisches Umweltmanagement im Unternehmen. Verbesserung der Umweltschutzleistungen.

Füße



Holz-Seitent.gestell
nussb. natur, geölt

F 18 (Nussb. P57)



Holz-Seitent.gestell
eiche natur, geölt

F 24 (Eiche P58)



Metall-Seitenteilgestell
Chrom glänzend

F 03



Metall-Seitenteilgestell
silber

F 06



Metallrolle/Hocker,
Aufpreis

F 6R

Kufenausführung:

Bei den Eckteilen werden generell statt der Kufe optisch passende Füße montiert.

Kufenausführung:

Bei den Longchairs werden vorne am verlängerten Sitz generell statt der Kufe optisch passende Füße montiert.

Seitenteilgestell:

Die Seitenteilgestelle verlaufen beim Sessel nicht wie bei den anderen Elementen über das Seitenteil.

Rollen für Hocker:

Alle Hocker können gegen Mehrpreis mit Rollen ausgestattet werden. Die Artikelnummer lautet RO. Zwei der Rollen sind fixierbar.

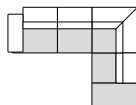
floyd - Wohnbeispiele



Bezug: V39/99 black

Eckzusammenstellung

N 80L li - EG 70R re



301x230



Bezug: Z69/50 cognac