

[wilson]

Unverwechselbar..

[wilson] zieht die Blicke durch unverwechselbare, dekorative **Absteppungen** auf sich. Doch absolutes Highlight ist der optionale, versteckte, motorische Sitzauszug. Den Farbton der MöbelfüÙe können Sie selbst bestimmen, wie auch die **Sitzhöhe** Ihres Traumsofas.



Bezug: Z59/99 schwarz

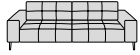


Sofas



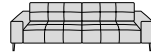
N65
Sofa

178/101/80/44
Art.-Nr. für Sitzauszug per
Motor = A02 (Mehrpreis)



N75
Sofa groß


198/101/80/44
Art.-Nr. für Sitzauszug per
Motor = A02 (Mehrpreis)



N85
Sofa groß

218/101/80/44
Art.-Nr. für Sitzauszug per
Motor = A02 (Mehrpreis)

Elemente mit Seitenteil rechts



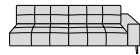
N65R
Sofa mit Seitenteil

154/101/80/44
Art.-Nr. für Sitzauszug per
Motor = A02 (Mehrpreis)



N75R
Sofa mit Seitenteil

174/101/80/44
Art.-Nr. für Sitzauszug per
Motor = A02 (Mehrpreis)



N85R
Sofa groß mit Seitenteil

194/101/80/44
Art.-Nr. für Sitzauszug per
Motor = A02 (Mehrpreis)

Abschlusselemente rechts



KL90R
Longchair übertief

118/198/80/44

Hocker & Zubehör

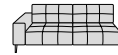


G150
Hocker übergroß

152/62/43/0
Art.-Nr. für Rollen = RO
(Mehrpreis)

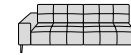
Z
Sockelfuß

Elemente mit Seitenteil links



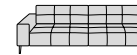
N65L
Sofa mit Seitenteil

154/101/80/44
Art.-Nr. für Sitzauszug per
Motor = A02 (Mehrpreis)



N75L
Sofa mit Seitenteil

174/101/80/44
Art.-Nr. für Sitzauszug per
Motor = A02 (Mehrpreis)



N85L
Sofa groß mit Seitenteil

194/101/80/44
Art.-Nr. für Sitzauszug per
Motor = A02 (Mehrpreis)

Abschlusselemente links



KL90L
Longchair übertief

118/198/80/44



**Ausfahrbare
Liegefläche**

Einige Artikel können gegen Aufpreis mit einem motorischen Sitzauszug ausgestattet werden. Die Gesamttiefe verlängert sich. Der Touch-Sensor befindet sich mittig unter den Rückenkissen. Art.-Nr. = A02.

**Metallfarben
für Füße**

Einige Füße können in den Ausführungen Chrom glänzend, silber, bronzefarben oder schwarz bestellt werden. Bitte geben Sie die gewünschte Optik bei Ihrer Bestellung mit an.

**Rollen für
Hocker**

Die Hocker können gegen Mehrpreis mit Rollen ausgestattet werden. Zwei der Rollen sind fixierbar. Beim Anstellen an die Garnitur ergibt sich so eine bequeme, große Liegefläche.

**Fuß- und Sitz-
höhen**

Das Modell ist aufgrund der beiden verfügbaren Fußhöhen in unterschiedlichen Sitzhöhen lieferbar. Die Fußausführung muss angegeben werden.

**Bestellhinweise****Rückenspannteile:**

Alle Teile sind im Rücken echt bezogen.

Stellskizze:

Aufgrund der vielen Variationsmöglichkeiten senden Sie bitte eine Stellskizze mit. Die Anstellseiten haben wir im Typenplan bei den Abschlusselementen für Sie rot markiert.

Seitenwangen:

Gegen Aufpreis sind die Seitenwangen im Original-Bezug statt Spannstoff lieferbar.

Nahtbild:

Zier-, Kapp- oder Doppelnähte können in der Stoff- und Lederausführung unterschiedlich ausfallen. Herstellungsbedingt können in der Stoffausführung Nähte entfallen oder durch einfache Nähte ersetzt werden.

Alle angegebenen Maße sind ca.-Maße in cm.

Änderungen behalten wir uns vor. Die Maße sind in Breite/Tiefe/Höhe/Sitzhöhe angegeben.

Sitztiefe: ca. **63 cm**

Sitztiefe mit Funktion: ca. **84 cm**

Gesamttiefe mit Funktion: ca. **123 cm**

Seitenteilhöhe: vorne: ca. **58 cm**

hinten: ca. **56 cm**

Bemaßung der Gruppenzusammenstellungen:

Bei diesem Modell ragt der Sitz der Longchairs ca. 2 bis 3 cm in die Anstellseite. Daher ergeben sich andere Maße als durch reine Addition der Artikelmaße. Bitte beachten.

Besonders legere Polsterung:

Die Polsterung dieses Modells ist besonders leger verarbeitet, um ein bestimmtes optisches Erscheinungsbild zu erzeugen. Die hier angewandte besonders legere

Polsterung zeichnet sich durch eine super weiche/softige Oberfläche aus.

Die Bezüge können bereits bei Auslieferung ein ausgeprägtes Wellenbild zeigen, das design- und konstruktionsbedingt gewollt ist und sich durch Gebrauch noch verstärken kann. Dies stellt keinen Qualitätsmangel dar, sondern ist eine modellbedingte Eigenschaft.

Hinweis zum Polsteraufbau:

Bei diesem Modell wurden im Sitz und Rücken Kammerkissen verarbeitet, welche mit einem hochwertigen Gemisch aus Polyesterfasern und Schaumstoffstäbchen gefüllt sind. Dies kann zur Abzeichnung der einzelnen Kammern führen und ist eine warentypische Eigenschaft.

Sockelfuß Z:

Wenn Elemente und Sofas ohne oder mit einem Seitenteil direkt an Elemente oder Sofas ohne oder mit einem Seitenteil angestellt werden sollen, ist ein Sockelfuß Z nötig. Der Sockelfuß muss zusätzlich bestellt werden. Siehe Preisliste.

Bestell-Checkliste

- Zusammenstellung und Bezug
- Sitzauszug motorisch (Aufpreis)
- Fußausführung/-höhe
- Rollen für Hocker (Aufpreis)
- Metallfarbe für Füße
- Hocker
- Stellskizze
- Sockelfuß Z

Der Gestellaufbau des Polstermöbels

1. **Gestell** – Buche-Holzkonstruktion
2. **Unterfederung Sitz** mit dauerelastischen Wellenfedern und ergo-PUR-Schaum mit eingearbeitetem Federkern
3. **Polsteraufbau Sitz** aus hochwertigem Gemisch aus Polyesterfasern und Schaumstoffstäbchen, in Kammern gefüllt
4. **Unterfederung Rücken** durch flexible Polstergurte
5. **Polsteraufbau Rücken** mit hochwertigem Gemisch aus Polyesterfasern und Schaumstoffstäbchen, in Kammern gefüllt



Das Design des hier abgebildeten Querschnitts entspricht nicht dem Modell dieses Katalogblattes.

Polstermöbel aus Leidenschaft.

Ihr Modell ist das Werk deutscher Designer- und Ingenieurskunst. Über 70 Jahre Erfahrung stehen beim Familienunternehmen W.SCHILLIG für handwerkliches Können, richtungsweisende Ideen, ansprechendes Design und Know-how aus Deutschland. Das Ergebnis ist ein Polstermöbel mit garantiert erstklassigem Komfort und Liebe zum Detail. Bei der Auswahl der verwendeten Materialien achten wir auf Nachhaltigkeit und Ressourcenschonung.



Das RAL-Gütezeichen für Möbel steht für die Sicherheit, dass es sich um ein gesundes Möbelstück mit zuverlässig guter Qualität sowie formschönem Design handelt. Die Deutsche Gütegemeinschaft Möbel sorgt mit zahlreichen Tests dafür. Kontrollen sichern das Prüfsystem zusätzlich ab.



Höchste europäische Auszeichnung für systematisches Umweltmanagement im Unternehmen. Verbesserung der Umweltschutzleistungen.

Füße



ca. 13 cm/
Sitzhöhe ca.
44 cm

Metallfuß versch.
Metallfarben

Metallrolle/Hocker,
Aufpreis

F C3

F 6R

ca. 15 cm/
Sitzhöhe ca.
46 cm

Metallfuß versch.
Metallfarben

Metallrolle/Hocker,
Aufpreis

F C4

F 7R

Fuß- und Sitzhöhen:

Das Modell ist aufgrund der beiden verfügbaren Fußhöhen in unterschiedlichen Sitz- und Gesamthöhen lieferbar. Die Fußausführung muss angegeben werden.

Metallfarben:

Der Fuß ist in verschiedenen Metallfarben lieferbar. Bitte geben Sie die gewünschte Farbe bei Bestellung mit an.

Pulverbeschichtung:

Die Farben silber M21, bronze M56 und schwarz M99 sind Pulverbeschichtungen.

Füße und Fußbodenschutz:

Bei sehr schlanken Möbelfüßen in gewollt filigraner Optik und mit kleiner Gleiterfläche, kommt es zu einem erhöhten Druck auf den Boden. Wir empfehlen, Möbelgleiter aus Filz oder eine andere geeignete Unterlage, als Schutz vor Kratzern und Druckstellen bei empfindlichen und/oder weichen Böden anzubringen. Auch wenn Sie das Möbelstück kaum verrutschen, kann es zusätzlich hilfreich sein, einen Teppichboden oder Läufer unterzulegen.

Roller für Hocker:

Alle Hocker können gegen Mehrpreis mit Rollen ausgestattet werden. Die Artikelnummer lautet RO. Zwei der Rollen sind fixierbar.

Mögliche Metallfarben




Chrom glzd.
M20



silber
M21



bronze
M56



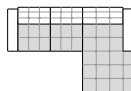
schwarz
M99

wilson - Wohnbeispiele



Eckzusammenstellung

N 75L li - KL 90R re



292x198

