

[puzzle]

Probiere, kombiniere, begeistere Dich für [puzzle]!.

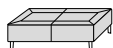
Dieses Modell ist pure Flexibilität und lässt es zu, dass Sie Ihr Möbel immer wieder *re-designen*. Durch verschiedene, lose Rückenaufsätze, Kissen sowie Armauflagen und ein pfiffiges Verbindungsset oder der *Kombination* von Bezügen und Farben ist grenzenlose Fantasie angesagt.



Bezug: T88/97 black & white

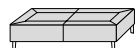


Liegen

**N148**

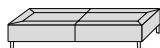
Liege ohne Rücken

147/110/41/41

**N185**

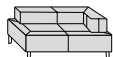
Liege ohne Rücken

184/110/41/41

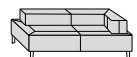
**N222**

Liege ohne Rücken

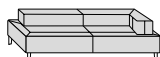
221/110/41/41

**N148R**Liege Rücken re. bzw. li.,
fest angebracht

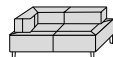
148/99/67/41

**N185R**Liege Rücken re. bzw. li.,
fest angebracht

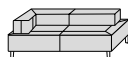
185/99/67/41

**N222R**Liege Rücken re. bzw. li.,
fest angebracht

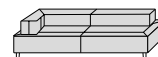
222/99/67/41

**N148L**Liege Rücken re. bzw. li.,
fest angebracht

148/99/67/41

**N185L**Liege Rücken re. bzw. li.,
fest angebracht

185/99/67/41

**N222L**Liege Rücken re. bzw. li.,
fest angebracht

222/99/67/41

Hocker

**G111**

Hocker

110/72/41/41

**Q111**

Hocker quadratisch

110/110/41/41

Zubehör

**UN**

Kissen klein

61/11/36/41

**UW**

Kissen groß

62/14/62/41

**EK**

Eckrückenaufsatz

95/95/29/41

**PK**

Rückenaufsatz

68/33/29/41

**PW**

Kuschelauflage

179/43/29/41

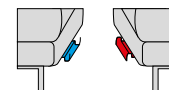
**SA**

Seitenteilaufsatz

34/81/17/41

**SAC**Seitenteilaufsatz inkl.
Cupholder schwarz

34/81/17/41

**VE**Verbindungsteil
= 1-Set

Aufsätze

Verschiedene Aufsätze, die mit einer Anti-Rutschmatte am Boden versehen sind, ermöglichen eine individuelle Gestaltung Ihres Möbels.



So wird's eine Ecke oder ein Longchair - dank dem Eckrückenaufsatz EK. Oder mit der gemütlichen Kuschelaufgabe PW.




Metallfarben für Füße

Der Metallfuß F S1 kann in den Ausführungen Chrom glänzend, silber, bronze oder schwarz bestellt werden. Bitte geben Sie die gewünschte Optik bei Ihrer Bestellung mit an.



Immer wieder neu

Mit den mitgelieferten Verbindungsschienen können einzelne Elemente fest miteinander verbunden werden. Und dies an unterschiedlichen Anstellseiten. So können Sie sich ab und an einfach ein neues Möbel "zaubern".



Kontrastfaden

Dieses Modell ist in einigen Leder- und Stofffarben auf Wunsch ohne Aufpreis mit farblich abgesetztem Kontrastfaden lieferbar.



Bestellhinweise

Aufsätze:

Die Aufsätze sind am Boden mit einer Anti-Rutschmatte versehen. Dadurch wird individuelle Gestaltung ermöglicht. Beim alltäglichen Gebrauch entstehen keine Abfärbungen auf dem Leder sowie keine Ablösung des Materials. Beim Möbelstoff gibt es keine Pillingbildung bzw. keine Verfärbung. Getestet wurde mit einer Tourenzahl von 30.000 Scheuertouren.

Nahtbild:

Zier-, Kapp- oder Doppelnähte können in der Stoff- und Lederausführung unterschiedlich ausfallen. Herstellungsbedingt können in der Stoffausführung Nähte entfallen oder durch einfache Nähte ersetzt werden.

Kontrastfaden:

Dieses Modell ist in einigen Leder- und Stofffarben auf Wunsch ohne Aufpreis mit farblich abgesetztem Kontrastfaden lieferbar. Die festgelegten Farben finden Sie auf dem Deckblatt der einzelnen Lederqualitäten in unserem Stoff-/Lederwagen. Bitte geben Sie immer die Kontrastfadennummer an, da sonst Ton in Ton geliefert wird.

Fadenausführung:

Das Modell ist in Stoff mit einer Kappnaht gefertigt. In Leder und mit Kontrastfaden wird standardmäßig eine Zier-Kreuzstichnaht verarbeitet. **Achtung: eine Zier-Kreuzstichnaht ist in der Stoffausführung nicht möglich!**

Alle angegebenen Maße sind ca.-Maße in cm. Änderungen behalten wir uns vor. Die Maße sind in Breite/Tiefe/Höhe/Sitzhöhe angegeben.

Sitztiefe: ca. 57 cm

Modellbedingte Eigenschaft:

Die Polsterung dieses Modells ist bewusst leger verarbeitet,

um ein bestimmtes optisches Erscheinungsbild zu erzeugen. Eine Wellenbildung stellt keinen Qualitätsmangel dar, sondern ist eine modellbedingte Eigenschaft, die optimalen Sitzkomfort gewährleistet.

Farbabweichungen:

Die Struktur vom Naturmaterial Holz ist von Lieferung zu Lieferung sehr unterschiedlich. Lieferungen nach Farbmuster sind daher grundsätzlich von Reklamationen und Umtausch ausgeschlossen. Wir bemühen uns um eine bestmögliche Übereinstimmung.

Verbindungsset:

Das Verbindungsset besteht aus zwei Metallschienen. Damit besteht die Möglichkeit, die Elemente N 148, N 185 und N 222 in Zusammenstellungen fest miteinander zu verbinden. Dafür wird jedes Element an den benötigten Anstellseiten mit Schrauben versehen. Die mit gelieferten Metallschienen können dann individuell befestigt werden. Je nach Bestellung erhalten Sie unterschiedlich viele Verbinder, die Menge wird vom Hersteller aus gesteuert.

Kombinierte Bezüge:

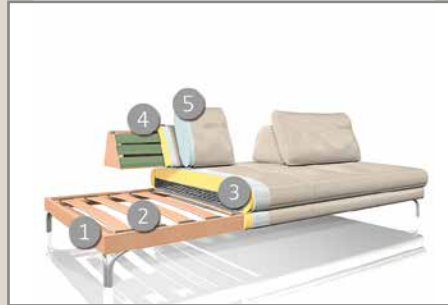
Der Stuhl ist auch in Kombination verschiedener Bezugsqualitäten lieferbar. Kombination siehe Preisliste.

Bestell-Checkliste

- Zusammenstellung und Bezug (Bestellhinweise)
- Metallfarbe für Füße
- Hocker
- Kissen
- Aufsätze
- Kontrastfaden

Der Gestellaufbau des Polstermöbels

- 1. Gestell** – Buche-Holzkonstruktion
- 2. Unterfederung Sitz** mit Federholzleisten
- 3. Polsteraufbau Sitz** – in ergo-PUR-Schaum eingearbeiteter Federkern mit Diolenabdeckung
- 4. Unterfederung Rücken** durch Buche-Holzkonstruktion und flexible Polstergurte
- 5. Polsteraufbau Rücken** aus ergo-PUR-Schaum mit Diolenabdeckung



Das Design des hier abgebildeten Querschnitts entspricht nicht dem Modell dieses Katalogblattes.

Polstermöbel aus Leidenschaft.

Ihr Modell ist das Werk deutscher Designer- und Ingenieurskunst. Über 70 Jahre Erfahrung stehen beim Familienunternehmen W.SCHILLIG für handwerkliches Können, richtungsweisende Ideen, ansprechendes Design und Know-how aus Deutschland. Das Ergebnis ist ein Polstermöbel mit garantiert erstklassigem Komfort und Liebe zum Detail. Bei der Auswahl der verwendeten Materialien achten wir auf Nachhaltigkeit und Ressourcenschonung.



Das RAL-Gütezeichen für Möbel steht für die Sicherheit, dass es sich um ein gesundes Möbelstück mit zuverlässig guter Qualität sowie formschönem Design handelt. Die Deutsche Gütegemeinschaft Möbel sorgt mit zahlreichen Tests dafür. Kontrollen sichern das Prüfsystem zusätzlich ab.



Höchste europäische Auszeichnung für systematisches Umweltmanagement im Unternehmen. Verbesserung der Umweltschutzleistungen.

Füße



Metallfarben:

Einige Metallfüße sind in verschiedenen Metallfarben lieferbar. Bitte geben Sie die gewünschte Farbe bei Bestellung mit an.

Pulverbeschichtung:

Die Farben silber M21, bronze M56 und schwarz M99 sind Pulverbeschichtungen.


Füße und Fußbodenschutz:

Bei sehr schlanken Möbelfüßen in gewollt filigraner Optik und mit kleiner Gleiterfläche, kommt es zu einem erhöhten Druck auf den Boden. Wir empfehlen, Möbelgleiter aus Filz oder eine andere geeignete Unterlage, als Schutz vor Kratzern und Druckstellen bei empfindlichen und/oder weichen Böden anzubringen. Auch wenn Sie das Möbelstück kaum verrutschen, kann es zusätzlich hilfreich sein, einen Teppichboden oder Läufer unterzulegen.

Metallfuß versch.
Metallfarben

F Y1

Mögliche Metallfarben



Chrom glzd.
M20

silber
M21

bronze
M56

schwarz
M99


W.SCHILLIG

www.schillig.com

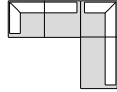


puzzle - Wohnbeispiele



Bezug: T88/23 silver grey

Sofazusammenstellung
N 185L li - N 222R re



284x222



Bezug: Z78/52 kurkuma

Eckzusammenstellung
N 185 - N 185



294x184