

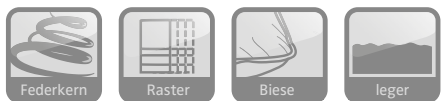
[around-the-block]

Rund ums Karree....

... möchte man meinen. Hier wird Geradlinigkeit ganz groß geschrieben und diese spezielle Formgebung wird zusätzlich durch eine elegante **Biese** unterstützt. Die Sofas sind außerordentlich einladend und die Artikelauswahl lässt verschiedenste **Kombinationslösungen** für jede Räumlichkeit zu.



Bezug: Z69/51 tobacco




W.SCHILLIG

Sessel



M80
Loveseat

140/104/66/39



M100
Loveseat

160/104/66/39



M120
Loveseat

180/104/66/39

Elemente mit Seitenteil rechts



M80R
Element mit Seitenteil

110/104/66/39




M100R
Element mit Seitenteil

130/104/66/39




M120R
Element mit Seitenteil

150/104/66/39




N80R
Sofa groß mit Seitenteil

190/104/66/39



N100R
Sofa groß mit Seitenteil

230/104/66/39



N120R
Sofa übergroß mit Seitenteil
bestehend aus zwei
einzelnen Elementen

270/104/66/39

Elemente mit Seitenteil links



M80L
Element mit Seitenteil

110/104/66/39




M100L
Element mit Seitenteil

130/104/66/39




M120L
Element mit Seitenteil

150/104/66/39




N80L
Sofa groß mit Seitenteil

190/104/66/39



N100L
Sofa groß mit Seitenteil

230/104/66/39



N120L
Sofa übergroß mit Seitenteil
bestehend aus zwei
einzelnen Elementen

270/104/66/39

Abschlusselemente rechts



K120R
Longchair

150/164/66/39

Abschlusselemente links



K120L
Longchair

150/164/66/39

Hocker & Zubehör



G120
Hocker groß

120/60/39/0



UP60.
Dekokissen ohne Steppung

60/60/0



UF60.
Dekokissen mit Flatterbiese

68/68/0



UP60S
Dekokissen mit Steppung

60/60/0

Einfach schön

Die dezent eingesetzte, markante Biese an den Außenkanten des Polsters sorgt für eine einzigartige Optik.



Nahezu unsichtbar

Bodenschonende Kunststoffgleiter sind nahezu unsichtbar unter dem Polstermöbel angebracht.



Bestellhinweise

Rückenspannteile:

Alle Teile sind im Rücken echt bezogen.

Stellskizze:

Aufgrund der vielen Variationsmöglichkeiten senden Sie bitte eine Stellskizze mit. Die Anstellseiten haben wir im Typenplan bei einigen Elementen für Sie rot markiert.

Seitenwangen:

Gegen Aufpreis sind die Seitenwangen im Original-Bezug statt Spannstoff lieferbar.

Nahtbild:

Zier-, Kapp- oder Doppelnähte können in der Stoff- und Lederausführung unterschiedlich ausfallen. Herstellungsbedingt können in der Stoffausführung Nähte entfallen oder durch einfache Nähte ersetzt werden.

Zweiteilige Sofas:

Die Sofas N120 und N120R/L bestehen aus 2 Teilen (M120R und M120L), die mit Elementverbindern verbunden werden.

Alle angegebenen Maße sind ca.-Maße in cm.

Änderungen behalten wir uns vor. Die Maße sind in Breite/Tiefe/Höhe/Sitzhöhe angegeben.

Sitztiefe: ca. **66 cm**

Sitztiefe Longchair: ca. **127 cm**

Modellbedingte Eigenschaft:

Die Polsterung dieses Modells ist bewusst leger verarbeitet, um ein bestimmtes optisches Erscheinungsbild zu erzeugen. Eine Wellenbildung stellt keinen Qualitätsmangel dar, sondern ist eine modellbedingte Eigenschaft, die optimalen Sitzkomfort gewährleistet.

Bestell-Checkliste

- Zusammenstellung und Bezug
- Hocker
- Stellskizze

Der Gestellaufbau des Polstermöbels

- 1. **Gestell** – Buche-Holzkonstruktion
- 2. **Unterfederung Sitz** mit dauerelastischen Wellenfedern
- 3. **Polsteraufbau Sitz** – in ergo-PUR-Schaum eingearbeiteter Federkern mit Diolenabdeckung
- 4. **Unterfederung Rücken** durch flexible Polstergurte
- 5. **Polsteraufbau Rücken** aus ergo-PUR-Schaum mit Diolenabdeckung



Das Design des hier abgebildeten Querschnitts entspricht nicht dem Modell dieses Katalogblattes.

Polstermöbel aus Leidenschaft.

Ihr Modell ist das Werk deutscher Designer- und Ingenieurskunst. Über 70 Jahre Erfahrung stehen beim Familienunternehmen W.SCHILLIG für handwerkliches Können, richtungsweisende Ideen, ansprechendes Design und Know-how aus Deutschland. Das Ergebnis ist ein Polstermöbel mit garantiert erstklassigem Komfort und Liebe zum Detail. Bei der Auswahl der verwendeten Materialien achten wir auf Nachhaltigkeit und Ressourcenschonung.



Das RAL-Gütezeichen für Möbel steht für die Sicherheit, dass es sich um ein gesundes Möbelstück mit zuverlässig guter Qualität sowie formschönem Design handelt. Die Deutsche Gütegemeinschaft Möbel sorgt mit zahlreichen Tests dafür. Kontrollen sichern das Prüfsystem zusätzlich ab.



Höchste europäische Auszeichnung für systematisches Umweltmanagement im Unternehmen. Verbesserung der Umweltschutzleistungen.

Füße



Kunststoffgleiter

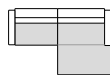
F 00

around-the-block - Wohnbeispiele



Bezug: Z59/20 eisgrau

Eckzusammenstellung
M 120L li - K 120R re



300x164



Bezug: Z69/50 cognac