

## [nobility]

Ästhetik in ihrer reinsten Form.

Dieses Sofa macht seinem Namen alle Ehre. Ein schön **geschwungener** Nahtverlauf untersützt die elegante Formgebung am Seitenteil dezent. Durch einen farblich abgesetzten Kontrastfaden können sich die Nähte zu einem wahren Hingucker entwickeln. Filigrane Metallfüße in verschiedenen Farbtönen erlauben die Wahl aus zwei **Sitzhöhen** - ganz nach persönlichem Wunsch.



Bezug: V41/29 navy



  
W.SCHILLIG

## Sofas



**N70**  
Sofa

180/86/74/42




**N80**  
Sofa groß

200/86/74/42



**N90**  
Sofa groß

220/86/74/42



**P70**  
Sofa groß 3-sitzig

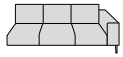
250/86/74/42

## Elemente mit Seitenteil rechts



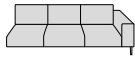
**N70R**  
Sofa mit Seitenteil

160/86/74/42



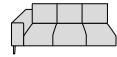
**N80R**  
Sofa groß mit Seitenteil

180/86/74/42



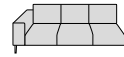
**N90R**  
Sofa groß mit Seitenteil

200/86/74/42



**N70L**  
Sofa mit Seitenteil

160/86/74/42



**N80L**  
Sofa groß mit Seitenteil

180/86/74/42



**N90L**  
Sofa groß mit Seitenteil

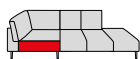
200/86/74/42

## Abschlusselemente rechts



**K80R**  
Longchair

100/151/74/42



**EG80R**  
Ecksofa mit Hocker

85/215/74/42

## Hocker



**G70**  
Hocker

70/62/42/42



**G140**  
Hocker übergroß

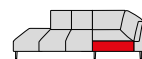
140/62/42/42

## Elemente mit Seitenteil links



**K80L**  
Longchair

100/151/74/42



**EG80L**  
Ecksofa mit Hocker

85/215/74/42

## Zubehör

**Z**  
Sockelfuß



W.SCHILLIG

**Kontrastfaden**

Dieses Modell ist in einigen Lederfarben auf Wunsch ohne Aufpreis mit farblich abgesetztem Kontrastfaden am Seitenteil vorne und hinten lieferbar.

**Metallfarben für Füße**

Einige Füße können in den Ausführungen Chrom glänzend, silber, bronzefarben oder schwarz bestellt werden. Bitte geben Sie die gewünschte Optik bei Ihrer Bestellung mit an.

**Geschwungener Nahtverlauf**

Dieses Modell ist am Seitenteil mit einem schönen, geschwungenen Nahtverlauf ausgestattet.

**Bestellhinweise****Rückenspannteile:**

Alle Teile sind im Rücken echt bezogen.

**Stellskizze:**

Aufgrund der vielen Variationsmöglichkeiten senden Sie bitte eine Stellskizze mit. Die Anstellseiten haben wir im Typenplan bei den Abschlusselementen für Sie rot markiert.

**Sockelfuß Z:**

Wenn Elemente und Sofas ohne oder mit einem Seitenteil direkt an Elemente oder Sofas ohne oder mit einem Seitenteil angestellt werden sollen, ist ein Sockelfuß Z nötig. Der Sockelfuß muss zusätzlich bestellt werden. Siehe Preisliste.

**Seitenwangen:**

Gegen Aufpreis sind die Seitenwangen im Original-Bezug statt Spannstoff lieferbar.

**Nahtbild:**

Zier-, Kapp- oder Doppelnähte können in der Stoff- und Lederausführung unterschiedlich ausfallen. Herstellungsbedingt können in der Stoffausführung Nähte entfallen oder durch einfache Nähte ersetzt werden.

**Fadenausführung:**

Das Modell wird sowohl in Leder als auch in den Stoffen S37 und V52 als auch in Verbindung mit Kontrastfadenwunsch generell mit einem Perlarn-Faden gefertigt. Dies ist ein stärkerer, schön in sich verdrehter Faden.

**Kontrastfaden:**

Dieses Modell ist in einigen Leder- und Stofffarben auf Wunsch ohne Aufpreis mit farblich abgesetztem Kontrastfaden lieferbar. Die festgelegten Farben finden Sie auf dem Deckblatt der einzelnen Lederqualitäten in unserem Stoff-/Lederwagen. Bitte geben Sie immer die Kontrastfadennummer an, da sonst Ton in Ton geliefert wird.

**Alle angegebenen Maße sind ca.-Maße in cm.**

**Änderungen behalten wir uns vor. Die Maße sind in Breite/Tiefe/Höhe/Sitzhöhe angegeben.**

**Die Maße beziehen sich auf die Fußhöhe ca. 17 cm.**

**Bemaßung der Gruppenzusammenstellungen:**

Bei diesem Modell ragt der Sitz der Ecksofas mit Hocker ca. 2 bis 3 cm in die Anstellseite. Daher ergeben sich andere Maße als durch reine Addition der Artikelmaße. Bitte beachten.

Sitztiefe: ca. **58 cm**

Sitztiefe Longchair: ca. **122 cm**

**Wellenbildung:**

Stoff und Leder dehnen sich unter dem Einfluss des Körpergewichts mehr oder minder, wodurch sich „Wellen“ im Bezug bilden können. Diese optische Veränderung hat auf Gebrauch, Funktion und Lebensdauer keinen Einfluss und stellt keinen Sachmangel dar.

**Bestell-Checkliste**

- Zusammenstellung und Bezug
- Fußhöhe
- Metallfarbe für Füße
- Hocker
- Stellskizze
- Kontrastfaden
- Zubehör

## Der Gestellaufbau des Polstermöbels

1. **Gestell** – Buche-Holzkonstruktion
2. **Unterfederung Sitz** mit dauerelastischen Wellenfedern
3. **Polsteraufbau Sitz** – in ergo-PUR-Schaum eingearbeiteter Federkern mit Diolenabdeckung
4. **Unterfederung Rücken** durch flexible Polstergurte
5. **Polsteraufbau Rücken** aus ergo-PUR-Schaum mit Diolenabdeckung



Das Design des hier abgebildeten Querschnitts entspricht nicht dem Modell dieses Katalogblattes.

## Polstermöbel aus Leidenschaft.

Ihr Modell ist das Werk deutscher Designer- und Ingenieurskunst. Über 70 Jahre Erfahrung stehen beim Familienunternehmen W.SCHILLIG für handwerkliches Können, richtungsweisende Ideen, ansprechendes Design und Know-how aus Deutschland. Das Ergebnis ist ein Polstermöbel mit garantiert erstklassigem Komfort und Liebe zum Detail. Bei der Auswahl der verwendeten Materialien achten wir auf Nachhaltigkeit und Ressourcenschonung.



Das RAL-Gütezeichen für Möbel steht für die Sicherheit, dass es sich um ein gesundes Möbelstück mit zuverlässig guter Qualität sowie formschönem Design handelt. Die Deutsche Gütegemeinschaft Möbel sorgt mit zahlreichen Tests dafür. Kontrollen sichern das Prüfsystem zusätzlich ab.



Höchste europäische Auszeichnung für systematisches Umweltmanagement im Unternehmen. Verbesserung der Umweltschutzleistungen.

## Füße



### Fuß- und Sitzhöhen:

Das Modell ist aufgrund der beiden verfügbaren Fußhöhen in unterschiedlichen Sitz- und Gesamthöhen lieferbar. Die Fußausführung muss angegeben werden.

### Metallfarben:

Sämtliche Fußausführungen sind in verschiedenen Metallfarben lieferbar. Bitte geben Sie die gewünschte Farbe bei Bestellung mit an.

### Pulverbeschichtung:

Die Farben silber M21, bronze M56 und schwarz M99 sind Pulverbeschichtungen.

### Füße und Fußbodenschutz:

Bei sehr schlanken Möbelfüßen in gewollt filigraner Optik und mit kleiner Gleiterfläche, kommt es zu einem erhöhten Druck auf den Boden. Wir empfehlen, Möbgleiter aus Filz oder eine andere geeignete Unterlage, als Schutz vor Kratzern und Druckstellen bei empfindlichen und/oder weichen Böden anzubringen. Auch wenn Sie das Möbelstück kaum verrutschen, kann es zusätzlich hilfreich sein, einen Teppichboden oder Läufer unterzulegen.

ca. 17 cm/  
Sitzhöhe ca.  
42 cm

Metallfuß, versch.  
Metallfarben


F S1

ca. 19 cm/  
Sitzhöhe ca.  
44 cm

Metallfuß, versch.  
Metallfarben

F V8

## Mögliche Metallfarben



Chrom glzd.  
M20

silber  
M21

bronze  
M56

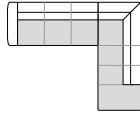
schwarz  
M99

*nobility - Wohnbeispiele*



Bezug: V52/21 light grey

Eckzusammenstellung  
N 80L li - EG 80R re

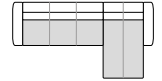


265x215



Bezug: Z59/95 graphit

Eckzusammenstellung  
N 80L li - K 80R re



280x151



Bezug: V41/29 navy