

[sally]

Elegant, extravagant, en vogue - ein Sofa der gehobenen Klasse. Der Fokus liegt ganz klar auf dem besonderen **Schwung** der Armlehne - diese wird in ihrer Form noch durch die **markante** Biese unterstützt und verleiht eine außergewöhnliche Formensprache. Über die Metallfüße, die in unterschiedlichen Metallfarben angeboten werden, wird der Gesamteindruck perfektioniert. Mit Hocker oder über Eck - [sally] verliert nie an ihrer Eleganz.

Design: Jan Armgardt



Bezug: Z77/42 bianco



  
W.SCHILLIG


### Sessel



M70  
Sessel


84/84/78/43

### Sofas




N70  
Sofa

154/84/78/43



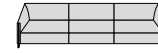
N80  
Sofa groß

174/84/78/43



N90  
Sofa groß

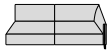
194/84/78/43



P70  
Sofa groß 3-sitzig

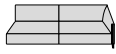
224/84/78/43

### Elemente mit Seitenteil rechts




N70R  
Sofa mit Seitenteil

147/84/78/43



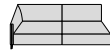
N80R  
Sofa groß mit Seitenteil

167/84/78/43



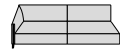
N90R  
Sofa groß mit Seitenteil

187/84/78/43




N70L  
Sofa mit Seitenteil

147/84/78/43



N80L  
Sofa groß mit Seitenteil

167/84/78/43



N90L  
Sofa groß mit Seitenteil


187/84/78/43

### Abschlusselemente rechts



K90R  
Longchair

97/150/78/43



EG80R  
Ecksofa mit Hocker

84/216/78/43

### Hocker



G70  
Hocker

71/62/43/43



G140  
Hocker übergroß

141/62/43/43

### Abschlusselemente links



K90L  
Longchair

97/150/78/43



EG80L  
Ecksofa mit Hocker

84/216/78/43

### Zubehör

Z  
Sockelfuß

**Kontrastfaden**

Dieses Modell ist in einigen Lederfarben auf Wunsch ohne Aufpreis mit farblich abgesetztem Kontrastfaden am Seitenteil vorne und hinten lieferbar.

**Einfach schön**

Die markante Biese an den Seitenteilen sorgt für eine einzigartige Optik.

**Sessel**

Der Sessel gehört bei diesem Modell zur Gruppe dazu und eignet sich aufgrund seiner schönen Optik auch wunderbar als Blickfangpunkt in Ihren Wohnräumen.

**Metallfarben für Füße**

Einige Füße können in den Ausführungen Chrom glänzend, silber, bronze, anthrazit oder schwarz bestellt werden. Bitte geben Sie die gewünschte Optik bei Ihrer Bestellung mit an.

**Bestellhinweise****Rückenspannteile:**

Alle Teile sind im Rücken echt bezogen.

**Stellskizze:**

Aufgrund der vielen Variationsmöglichkeiten senden Sie bitte eine Stellskizze mit. Die Anstellseiten haben wir im Typenplan bei den Abschlusselementen für Sie rot markiert.

**Sockelfuß Z:**

Wenn Elemente und Sofas ohne oder mit einem Seitenteil direkt an Elemente oder Sofas ohne oder mit einem Seitenteil angestellt werden sollen, ist ein Sockelfuß Z nötig. Der Sockelfuß muss zusätzlich bestellt werden. Siehe Preisliste.

**Seitenwangen:**

Gegen Aufpreis sind die Seitenwangen im Original-Bezug statt Spannstoff lieferbar.

**Nahtbild:**

Zier-, Kapp- oder Doppelnähte können in der Stoff- und Lederausführung unterschiedlich ausfallen. Herstellungsbedingt können in der Stoffausführung Nähte entfallen oder durch einfache Nähte ersetzt werden.

**Kontrastfaden:**

Dieses Modell ist in einigen Leder- und Stofffarben auf Wunsch ohne Aufpreis mit farblich abgesetztem Kontrastfaden lieferbar. Die festgelegten Farben finden Sie auf dem Deckblatt der einzelnen Lederqualitäten in unserem Stoff-/Lederwagen. Bitte geben Sie immer die Kontrastfadenummer an, da sonst Ton in Ton geliefert wird.

**Der Kontrastfaden ist nur am Seitenteil vorne und hinten möglich.**

**Alle angegebenen Maße sind ca.-Maße in cm.**

**Änderungen behalten wir uns vor. Die Maße sind in**

**Breite/Tiefe/Höhe/Sitzhöhe angegeben.**

Sitztiefe: ca. **54 cm**

Sitztiefe Longchair: ca. **120 cm**

**Hinweis zum Polsteraufbau:**

Bei diesem Modell wurden im Rücken Kammerkissen verarbeitet, welche mit einem hochwertigen Gemisch aus Polyesterfasern und Schaumstoffstäbchen gefüllt sind. Dies kann zur Abzeichnung der einzelnen Kammern führen und ist eine warentypische Eigenschaft.

**Besonders legere Polsterung:**

Die Polsterung dieses Modells ist besonders leger verarbeitet, um ein bestimmtes optisches Erscheinungsbild zu erzeugen. Die hier angewandte besonders legere Polsterung zeichnet sich durch eine super weiche/softige Oberfläche aus.

Die Bezüge können bereits bei Auslieferung ein ausgeprägtes Wellenbild zeigen, das design- und konstruktionsbedingt gewollt ist und sich durch Gebrauch noch verstärken kann. Dies stellt keinen Qualitätsmangel dar, sondern ist eine modellbedingte Eigenschaft.

**Bestell-Checkliste**

- Zusammenstellung und Bezug
- Fußausführung
- Metallfarbe für Füße
- Hocker/Hockerablage (Bestellhinweise)
- Stellskizze
- Kontrastfaden
- Zubehör
- Sockelfuß Z

## Der Gestellaufbau des Polstermöbels

- 1. Gestell** – Buche-Holzkonstruktion
- 2. Unterfederung Sitz** mit dauerelastischen Wellenfedern
- 3. Polsteraufbau Sitz** – in ergo-PUR-Schaum eingearbeiteter Federkern mit Diolenabdeckung
- 4. Unterfederung Rücken** durch flexible Polstergurte
- 5. Polsteraufbau Rücken** mit hochwertigem Gemisch aus Polyesterfasern und Schaumstoffstäbchen, in Kammern gefüllt



Das Design des hier abgebildeten Querschnitts entspricht nicht dem Modell dieses Katalogblattes.

## Polstermöbel aus Leidenschaft.

Ihr Modell ist das Werk deutscher Designer- und Ingenieurskunst. Über 70 Jahre Erfahrung stehen beim Familienunternehmen W.SCHILLIG für handwerkliches Können, richtungsweisende Ideen, ansprechendes Design und Know-how aus Deutschland. Das Ergebnis ist ein Polstermöbel mit garantiert erstklassigem Komfort und Liebe zum Detail. Bei der Auswahl der verwendeten Materialien achten wir auf Nachhaltigkeit und Ressourcenschonung.



Das RAL-Gütezeichen für Möbel steht für die Sicherheit, dass es sich um ein gesundes Möbelstück mit zuverlässig guter Qualität sowie formschönem Design handelt. Die Deutsche Gütegemeinschaft Möbel sorgt mit zahlreichen Tests dafür. Kontrollen sichern das Prüfsystem zusätzlich ab.



Höchste europäische Auszeichnung für systematisches Umweltmanagement im Unternehmen. Verbesserung der Umweltschutzleistungen.

## Füße



Metallfuß versch.  
Metallfarben

F J3



Metallfuß versch.  
Metallfarben

F S1

### Metallfarben:

Sämtliche Fußausführungen sind in verschiedenen Metallfarben lieferbar. Bitte geben Sie die gewünschte Farbe bei Bestellung mit an.

### Pulverbeschichtung:

Die Farben silber M21, bronze M56, anthrazit M95 und schwarz M99 sind Pulverbeschichtungen.

### Füße und Fußbodenschutz:

Bei sehr schlanken Möbelfüßen in gewollt filigraner Optik und mit kleiner Gleiterfläche, kommt es zu einem erhöhten Druck auf den Boden. Wir empfehlen, Möbelgleiter aus Filz oder eine andere geeignete Unterlage, als Schutz vor Kratzern und Druckstellen bei empfindlichen und/oder weichen Böden anzubringen. Auch wenn Sie das Möbelstück kaum verrutschen, kann es zusätzlich hilfreich sein, einen Teppichboden oder Läufer unterzulegen.

## Mögliche Metallfarben



Chrom glzd.  
M20



silber  
M21



bronze  
M56



anthrazit  
M95



schwarz  
M99

sally - Wohnbeispiele

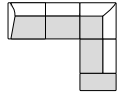


Bezug: Z77/42 bianco



Bezug: Z77/42 bianco

Eckzusammenstellung  
N 80L li - EG 80R re



251x216



Bezug: Z69/71 lemon