


Andorra

2501 IDENT

Holzausführungen

- | | |
|-----------------|-----|
| - Kernbuche | PG1 |
| - Asteiche | PG1 |
| - Weiß/Asteiche | PG1 |



 made
in
Germany

WEHRSDORFER

... und Wohnen wird schöner

Wehrsdorfer Werkstätten *** Möbel und Innenausbau GmbH & Co. KG
Dresdener Straße 43 *** 02689 Wehrsdorf

Tel. 035936 380-0
Fax. 035936 30313
Email : verkauf@wehrsdorfer.de
www.wehrsdorfer.de


Die den IDENT-Nummern zugeordneten Preise entnehmen Sie bitte der gültigen MC-Liste.

Mit Erscheinen dieser Typenliste werden alle vorangegangenen Unterlagen ungültig.

Planungsmöglichkeiten mit dem Modell Andorra

Das Modell Andorra bietet die Möglichkeit, mit verschiedenen Kombinationen zu arbeiten. Diese können ganz nach Kundenwunsch geplant werden. Kombinationen bestehen aus verschiedenen Schrankelementen, die mit jeweils 2 Abschlussseiten ausgestattet sind. Die in der Typenübersicht angegebenen Abmessungen sind inkl. der Abschlussseiten gerechnet. Je nach Platzangebot Ihres Kunden können Sie die verschiedenen Kombinationen dichter zusammen- oder weiter auseinanderstellen.

Das Modell Andorra wird in 3 Farbvarianten angeboten. Es stehen die Farben Kernbuche, Asteiche und die Farbkombination Weiß/Asteiche zur Verfügung. Bei den beiden Holzfarben ist immer die gesamte Kombination in einer Farbe. Bei der Farbkombination Weiß/Asteiche sind die Fronten und Abschlussseiten in Weiß ausgeführt, die Kastenblenden als Kontrast in Asteiche (Ausnahme TV Teile). Die Abdeckplatten und Sockelblenden sind immer in Asteiche. Am folgenden Beispiel können Sie erkennen, wie die Farbkombination Weiß/Asteiche ausgeführt ist:



Beispiel

Grundsätzlich ist es erforderlich, der Bestellung eine Zeichnung beizufügen, da somit Stellfehler vermieden werden.

**Gerne planen wir auch für Sie von Montag - Freitag von 8:00 - 19:00 Uhr
und Samstag von 9:00 - 17:00 Uhr.**

Das Modell Andorra bietet folgende Varianten:



Griffe

Griff A1

Farben:

- Kernbuche
- Asteiche
- Kombi Weiß/Asteiche

Ausführungen:

Vitrinentüren:

Abdeckplatten:

Innenausführung:

Außenausführung:

Das Glas der Vitrinentüren wird immer in Parsol bronze geliefert. Werden immer in einer Dicke von 3,9 cm geliefert. Hinter Türen und Blenden ist Dekorfolie. Fronten, Blenden, Abschlussseiten, Platten und Sockel sind in Furnier bzw. Lack.

Wichtige Hinweise:

Änderung in Form, Farbe, Oberflächenbehandlung und Konstruktion, sowie alle Änderungen die dem technischen Fortschritt dienen, sowie Irrtümer in der Typenliste bzw. Abweichungen zwischen Typenplan und Katalog bleiben grundsätzlich vorbehalten.

Naturbedingte Unterschiede im Holz bzw. durch Licht und Schatten hervorgerufene Unterschiede im Aussehen der Oberfläche, sind kein Grund zur Beanstandung.

Kundeneigene Einkaufsbedingungen bedürfen zu ihrer Wirksamkeit unserer ausdrücklichen schriftlichen Zustimmung. Ebenso können die AGB des Fachhandels nicht zu Bestandteilen des Lieferabkommens gerechnet werden.

Lieferungen erfolgen nur über den autorisierten Fachhandel.

Mit Erscheinen dieser Typenliste werden alle vorangegangenen Unterlagen ungültig.

Es gelten die gleichen allgemeinen Hinweise wie in den zugehörigen Standard-Typenlisten.

Bitte verwenden Sie im beiderseitigen Interesse die auf der Folgeseite aufgeführte Planungshilfe.

Handwerk trifft Hightech

Bei uns entstehen in einer der modernsten Möbelfertigungen Deutschlands Wohnwände nach höchsten Ansprüchen. Dabei geht unsere hochtechnisierte Produktion Hand in Hand mit traditioneller Handwerkskunst. So entstehen selbst aufwändigste Schrankwände von höchster Güte mit größter Effizienz.

Individualität wird bei uns groß geschrieben - jeder Kunde erhält ein Unikat

Es ist unser Anspruch, auf die Wünsche unserer Kunden völlig individuell eingehen zu können. Alle Wohnwände werden kommissionsorientiert hergestellt. Es entstehen mit jedem Auftrag maßgefertigte Einzelstücke, die auf die jeweiligen Ansprüche speziell zugeschnitten sind.

Echtholzfuerniere: Bei uns entstehen die Fronten einer Schrankwand aus einem Baumstamm

Wir stellen unsere Fuerniere im eigenen Haus her. Fronten werden nur aus den schönsten Furnierblättern anhand der Bestellzeichnungen zusammengestellt. Pro Kommission verwenden wir das Holz aus einem Baum. Abdeckplatten der Unterteile werden kommissionsorientiert quer furniert. Dies hat den Vorteil, dass produktionsbedingte Farbunterschiede in den einzelnen Abdeckplatten nahezu ausgeschlossen sind. In der Regel kann man hier sogar den Wuchs des Stammes über mehrere Abdeckplatten verfolgen. Hieraus ergibt sich ein besonders harmonischer Gesamteindruck der Wohnwand. Der Kunde erhält somit ein Unikat!

Warum unsere Schrankwände mit der Zeit immer schöner werden!

Alle von außen sichtbaren Flächen sowie auch Kränze sind furniert. Dies gewährleistet, dass auch nach Jahren das Gesamtbild harmonisch bleibt, da alle Elemente die gleiche Oberflächenqualität besitzen und gleichmäßig patinieren. Die üblicherweise entstehenden Farbunterschiede bei Materialkombinationen zwischen Furnier, Massivholz und Folie/Melamin werden somit vermieden.

Edle Details:

- alle Schubkästen sind mit kugelgelagerten Unterflurauszügen (max. 25 kg/Kasten) mit Selbsteinzug und Dämpfung ausgestattet
- Türbänder in Ganzmetallausführung Nickel matt veredelt und Dämpfung
- alle Griffbeschläge sind aus Metall oberflächenveredelt

Vitrinen: - alle Vitrinen sind standardmäßig ohne Beleuchtung.

Glaskantenbeleuchtung

Alle Vitrinen können mit einer speziell entwickelten Glaskantenbeleuchtung inkl. Stromschienenführung ausgestattet werden. Folgende Vorteile gegenüber marktgängigen Ausführungen sind zu nennen:

Einfache Verstellbarkeit der Böden

Mit Hilfe der Stromschiene, die in die Korpusseite eingelassen ist, kann der Glasboden jederzeit von Ihrem Kunden in der Höhe verstellt werden.

Einsatz von passgenauen Spiegelrückwänden

Andere Systeme führen das Stromkabel der Beleuchtung durch die Rückwand aus dem Korpus. Eine passgenaue Spiegelrückwand ist somit nicht möglich. Die Stromschiene unseres System ermöglicht uns den Einbau einer Spiegelrückwand, da wir keine Ausgänge durch die Rückwand benötigen.

Nachbestellungen

Falls Ihr Kunde weitere Glasböden mit Beleuchtung wünscht, ist dies kein Problem, da bis zu 5 Glasböden an eine Stromschiene angeschlossen werden können. Voraussetzung ist, dass die Vitrine mit dem Glaskantengrundpaket (Stromschiene & Trafo) bestellt worden ist.

Montage und Wartung

Da die Glaskantenbeleuchtung mit einem Handgriff montiert bzw. demontiert werden kann, ist die Montage und Wartung ein Kinderspiel. Falls ein Leuchtmittel defekt ist, kann der gesamte Boden leicht demontiert und das Leuchtmittel ersetzt werden. Preisgleich können auch LED-Leuchtmittel bestellt werden. Diese sind deutlich stromsparender und haben eine höhere Lebensdauer.

Modell: **Andorra**

Bitte faxen an:
035936 - 30313

Farbe:

- ☐ Weiß/Asteiche
☒ Kernbuche
☐ Asteiche

Griffvariante:

☒ Griff A 1

Möbelhaus: **Mustermann KG**

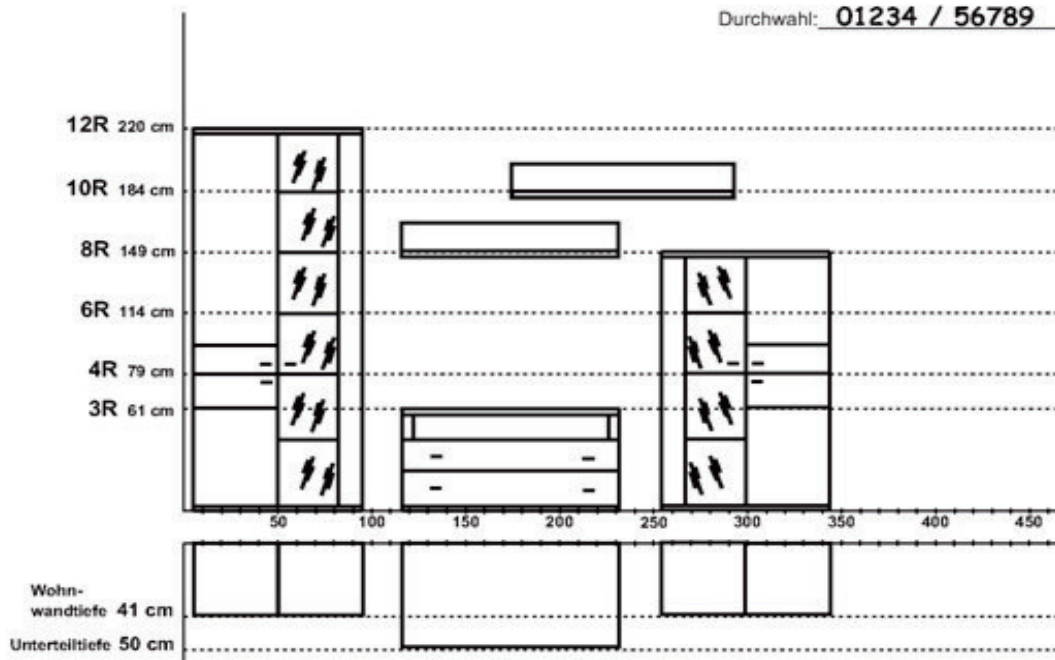
Kommission: **Müller**

Liefertermin: **KW 12**

Verkäufer: **Fr. Meier**

Durchwahl: **01234 / 56789**

WEHRSDORFER
Und Wohnen wird schöner



Anzahl	Artikel-Nr.	Beschreibung
1	L1501	Vitrinenelem.
1	0313	Unterteil
1	R0924	Vitrinenelem.
2	2615	Wandboard
1	9525	Glaskantenb.
1	9002	Spiegelruckw
1	9523	Glaskantenb.
1	9007	Spiegelruckw

Wir planen gern für Sie!

Nutzen Sie unsere Service-Hotline unter folgender Tel.-Nr.: **035936 - 3800**

Montag bis Freitag von 8.00 bis 18.00 Uhr und

Samstag von 9.00 bis 17.00 Uhr

Computerunterstützte Wohnraumplanung

Die Daten in diesem Verkaufshandbuch stehen als elektronische Daten für die Planungslösungen im KPS Ambiente zur Verfügung. Diese sind durch Ihre zuständigen Softwarehäuser bei den folgenden Firmen abrufbar:

furnplan

Bestellbeispiel:

Bitte beachten Sie folgende Punkte bei einer Bestellung:

1. Planungsrichtung

Bei der Auflistung der Bestellnummern von links nach rechts und von unten nach oben (siehe Musterbestellung)

2. Griff-Varianten und Farbausführung

Bitte geben Sie bei jeder Bestellung Griffvariante und Farbausführung mit an. Falls Sie einen anderen Griff wünschen, als die Griffvarianten, die für das Programm zur Verfügung stehen, setzen Sie sich bitte mit unserem Verkaufs-Innendienst in Verbindung. Wir beraten Sie gern.

3. Beleuchtungen

Falls Sie nicht alle möglichen Elemente gleich beleuchten möchten, geben Sie bitte in der Zeichnung an, welche Korpusse Sie wie beleuchtet haben möchten (siehe Musterbestellung).

4. Verkäuferangaben

Bitte teilen Sie uns mit, wie wir Sie telefonisch erreichen können. Idealerweise bitte bei jeder Bestellung "Name" und "Durchwahl" angeben. Dies erleichtert bei Rückfragen unserem Verkaufs-Innendienst die Kontaktaufnahme.

Planungshilfen

Sehr geehrter Kunde,

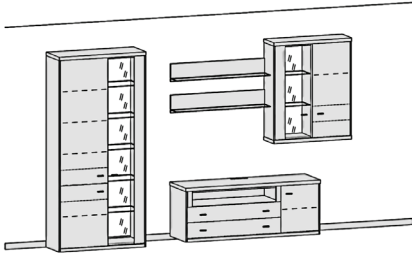
auf den nächsten Seiten bieten wir Ihnen **Planungshilfen (PH)** und **Vorzugskombinationen (V)** an.

Bei allen Planungshilfen können Sie einzelne Elemente herausrechnen, andere hinzufügen und neu berechnen. Die Stellfolge dieser Wände kann also nach Belieben verändert werden. Die gezeigten Vorzugswände (entlastet) können nicht ergänzt oder wesentlich in der Stellfolge verändert werden (eine Spiegelung ist möglich).

Vitrinen haben standardmäßig **kein** Licht. Besonders geeignete Sonderausstattungen finden Sie in den unterlegten Flächen. Nähere Informationen entnehmen Sie bitte der Typenaufstellung der folgenden Seiten.

Alle unten aufgeführten Gesamtpreise sind ohne Sonderausstattung, wie z.B. Glaskantenbeleuchtung oder Spiegelrückwände gerechnet.

PH 598



Bestehend aus:

Kombination links	1 x L1501
Unterteil	1 x L0331
Wandboard	2 x 2638
Hängeschrank rechts	1 x R0608

IDENT 0557


Maße (B x H) cm: ca. 330 x 220

Foto vorhanden

Sonderausstattung:

- 5er Set Glaskantenbeleuchtung LED.....	1 x	9525	IDENT	1 x	0055
- 2er Set Glaskantenbeleuchtung LED.....	1 x	9522	IDENT	1 x	0034
- 1er Set LED-Spot für Vitrinen.....	2 x	9581	IDENT	2 x	0025
- LED-Beleuchtung für Wandboard.....	2 x	9095	IDENT	2 x	0030
- Spiegelrückwand für Vitrine R12.....	1 x	9002	IDENT	1 x	0029
- Spiegelrückwand für Vitrine R06.....	1 x	9011	IDENT	1 x	0015
- furnierte Rückwand für Vitrine R12.....	1 x	9502	IDENT	1 x	0029
- furnierte Rückwand für Vitrine R06.....	1 x	9511	IDENT	1 x	0015
- Funkfernbedienung für Beleuchtung.....	1 x	9185	IDENT	1 x	0021
- Elektropaket 1.....	1 x	9101	IDENT	1 x	0020
- Infrarotweiterleitung.....	1 x	9186	IDENT	1 x	0027
- Filzeinlagen für Schubkästen.....	2 x	9409	IDENT	2 x	0006
- Schubkastenbeleuchtung.....	2 x	9187	IDENT	2 x	0011

V 610



Bestehend aus:

Kombination links	1 x L1501
Unterteil	1 x 0313
Wandboard	2 x 2538
Kombination rechts	1 x R0920

IDENT 0499


Maße (B x H) cm: ca. 380 x 220

Foto vorhanden

Sonderausstattung:

- 5er Set Glaskantenbeleuchtung LED.....	1 x	9525	IDENT	1 x	0055
- 3er Set Glaskantenbeleuchtung LED.....	1 x	9523	IDENT	1 x	0041
- 1er Set LED-Spot für Vitrinen.....	2 x	9581	IDENT	2 x	0025
- LED-Beleuchtung für Wandboard.....	2 x	9095	IDENT	2 x	0030
- Spiegelrückwand für Vitrine R12.....	1 x	9002	IDENT	1 x	0029
- Spiegelrückwand für Vitrine R08.....	1 x	9007	IDENT	1 x	0019
- furnierte Rückwand für Vitrine R12.....	1 x	9502	IDENT	1 x	0029
- furnierte Rückwand für Vitrine R08.....	1 x	9507	IDENT	1 x	0019
- Funkfernbedienung für Beleuchtung.....	1 x	9185	IDENT	1 x	0021
- Elektropaket 1.....	1 x	9101	IDENT	1 x	0020
- Infrarotweiterleitung.....	1 x	9186	IDENT	1 x	0027
- Filzeinlagen für Schubkästen.....	2 x	9409	IDENT	2 x	0006
- Schubkastenbeleuchtung.....	2 x	9187	IDENT	2 x	0011

V 611



Bestehend aus:

Kombination links	1 x 1138
Unterteil	1 x 0313
Wandboard	1 x 2538
Kombination rechts	1 x R1140

IDENT 0394


Maße (B x H) cm: ca. 350 x 184

Foto vorhanden

Sonderausstattung:

- 4er Set Glaskantenbeleuchtung LED.....	1 x	9524	IDENT	1 x	0048
- 1er Set LED-Spot für Vitrinen.....	1 x	9581	IDENT	1 x	0025
- LED-Beleuchtung für Wandboard.....	1 x	9095	IDENT	1 x	0030
- Spiegelrückwand für Vitrine R10.....	1 x	9005	IDENT	1 x	0024
- furnierte Rückwand für Vitrine R10.....	1 x	9505	IDENT	1 x	0024
- Funkfernbedienung für Beleuchtung.....	1 x	9185	IDENT	1 x	0021
- Elektropaket 1.....	1 x	9101	IDENT	1 x	0020
- Infrarotweiterleitung.....	1 x	9186	IDENT	1 x	0027
- Filzeinlagen für Schubkästen.....	2 x	9404	IDENT	2 x	0004
- Filzeinlagen für Schubkästen.....	2 x	9409	IDENT	2 x	0006
- Schubkastenbeleuchtung.....	4 x	9187	IDENT	4 x	0011

V 612



Bestehend aus:

Kombination links.....	1 x L1145
Highboard.....	1 x 0680
Kombination rechts	1 x 1138


IDENT 0420

Maße (B x H) cm: ca. 396 x 184

Sonderausstattung:

- 3er Set Glaskantenbeleuchtung LED.....	1 x	9533	IDENT	1 x	0044
- 2er Set Glaskantenbeleuchtung LED.....	2 x	9522	IDENT	2 x	0034
- 1er Set LED-Spot für Vitrinen.....	1 x	9581	IDENT	1 x	0025
- 2er Set LED-Spot für Vitrinen.....	1 x	9582	IDENT	1 x	0035
- Spiegelrückwand für Vitrine R10	1 x	9006	IDENT	1 x	0030
- furnierte Rückwand für Vitrine R10	1 x	9506	IDENT	1 x	0030
- Spiegelrückwand für Vitrine 6R	2 x	9011	IDENT	2 x	0015
- furnierte Rückwand für Vitrine 6R	2 x	9511	IDENT	2 x	0015
- Funkfernbedienung für Beleuchtung.....	1 x	9185	IDENT	1 x	0021
- Filzeinlagen für Schubkästen.....	4 x	9404	IDENT	4 x	0004
- Filzeinlagen für Schubkästen.....	2 x	9407	IDENT	2 x	0004
- Schubkastenbeleuchtung.....	6 x	9187	IDENT	6 x	0011

PH 613



Bestehend aus:

Kombination links.....	1 x L1145
Highboard.....	1 x 0685
Kombination rechts.....	1 x L1146


IDENT 0422

Maße (B x H) cm: ca. 304 x 184

Foto vorhanden

Sonderausstattung:

- 3er Set Glaskantenbeleuchtung LED.....	2 x	9533	IDENT	2 x	0044
- 1er Set LED-Spot für Vitrinen.....	2 x	9581	IDENT	2 x	0025
- Spiegelrückwand für Vitrine	2 x	9006	IDENT	2 x	0030
- furnierte Rückwand für Vitrine	2 x	9506	IDENT	2 x	0030
- Funkfernbedienung für Beleuchtung.....	1 x	9185	IDENT	1 x	0021
- Filzeinlagen für Schubkästen.....	4 x	9404	IDENT	4 x	0004
- Filzeinlagen für Schubkästen.....	6 x	9407	IDENT	6 x	0004
- Schubkastenbeleuchtung.....	10 x	9187	IDENT	10 x	0011

PH 614**Bestehend aus:**

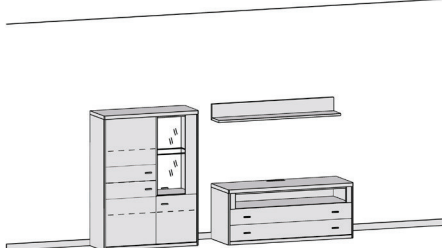
Kombination links.....	1 x L0921
Unterteil.....	1 x 0313
Wandboard.....	1 x 2538
Kombination rechts.....	1 x 1138

IDENT 0390

Maße (B x H) cm: ca. 357 x 184

Sonderausstattung:

- 1er Set Glaskantenbeleuchtung LED....	1 x 9521 IDENT	1 x 0027
- 1er Set LED-Spot für Vitrinen.....	1 x 9581 IDENT	1 x 0025
- LED-Beleuchtung für Wandboard.....	1 x 9095 IDENT	1 x 0030
- Spiegelrückwand für Vitrine.....	1 x 9017 IDENT	1 x 0012
- furnierte Rückwand für Vitrine.....	1 x 9517 IDENT	1 x 0012
- Funkfernbedienung für Beleuchtung.....	1 x 9185 IDENT	1 x 0021
- Elektropaket 1.....	1 x 9101 IDENT	1 x 0020
- Infrarotweiterleitung.....	1 x 9186 IDENT	1 x 0027
- Filzeinlagen für Schubkästen.....	2 x 9409 IDENT	2 x 0006
- Filzeinlagen für Schubkästen.....	2 x 9404 IDENT	2 x 0004
- Schubkastenbeleuchtung.....	4 x 9187 IDENT	4 x 0011

PH 615**Bestehend aus:**


Kombination links.....	1 x L0921
Unterteil.....	1 x 0314
Wandboard.....	1 x 2538

IDENT 0302

Maße (B x H) cm: ca. 276 x 149

Sonderausstattung:

- 1er Set Glaskantenbeleuchtung LED....	1 x 9521 IDENT	1 x 0027
- 1er Set LED-Spot für Vitrinen.....	1 x 9581 IDENT	1 x 0025
- LED-Beleuchtung für Wandboard.....	1 x 9095 IDENT	1 x 0030
- Spiegelrückwand für Vitrine.....	1 x 9017 IDENT	1 x 0012
- furnierte Rückwand für Vitrine.....	1 x 9517 IDENT	1 x 0012
- Funkfernbedienung für Beleuchtung.....	1 x 9185 IDENT	1 x 0021
- Elektropaket 1.....	1 x 9101 IDENT	1 x 0020
- Infrarotweiterleitung.....	1 x 9186 IDENT	1 x 0027
- Filzeinlagen für Schubkästen.....	2 x 9410 IDENT	2 x 0006
- Schubkastenbeleuchtung.....	2 x 9187 IDENT	2 x 0011

PH 616**Bestehend aus:**


Kombination links.....	1 x L1145
Unterteil.....	1 x 0313
Wandboard.....	1 x 2515
Kombination rechts.....	1 x R1144

IDENT 0471

Maße (B x H) cm: ca. 357 x 184

Sonderausstattung:

- 3er Set Glaskantenbeleuchtung LED....	1 x 9533 IDENT	1 x 0044
- 1er Set LED-Spot für Vitrinen.....	1 x 9581 IDENT	1 x 0025
- LED-Beleuchtung für Wandboard.....	1 x 9094 IDENT	1 x 0026
- Spiegelrückwand für Vitrine.....	1 x 9006 IDENT	1 x 0030
- furnierte Rückwand für Vitrine.....	1 x 9506 IDENT	1 x 0030
- Funkfernbedienung für Beleuchtung.....	1 x 9185 IDENT	1 x 0021
- Elektropaket 1.....	1 x 9101 IDENT	1 x 0020
- Infrarotweiterleitung.....	1 x 9186 IDENT	1 x 0027
- Filzeinlagen für Schubkästen.....	2 x 9404 IDENT	2 x 0004
- Filzeinlagen für Schubkästen.....	2 x 9409 IDENT	2 x 0006
- Schubkastenbeleuchtung.....	4 x 9187 IDENT	4 x 0011

PH 617**Bestehend aus:**


Kombination links.....	1 x L1143
Unterteil.....	1 x 0313
Wandboard.....	1 x 2515
Kombination rechts.....	1 x R0920

IDENT 0458

Maße (B x H) cm: ca. 391 x 184

Sonderausstattung:

- 3er Set Glaskantenbeleuchtung LED....	1 x 9523 IDENT	1 x 0041
- 1er Set LED-Spot für Vitrinen.....	1 x 9581 IDENT	1 x 0025
- LED-Beleuchtung für Wandboard.....	1 x 9094 IDENT	1 x 0026
- Spiegelrückwand für Vitrine.....	1 x 9007 IDENT	1 x 0019
- furnierte Rückwand für Vitrine.....	1 x 9507 IDENT	1 x 0019
- Funkfernbedienung für Beleuchtung.....	1 x 9185 IDENT	1 x 0021
- Elektropaket 1.....	1 x 9101 IDENT	1 x 0020
- Infrarotweiterleitung.....	1 x 9186 IDENT	1 x 0027
- Filzeinlagen für Schubkästen.....	2 x 9409 IDENT	2 x 0006
- Schubkastenbeleuchtung.....	2 x 9187 IDENT	2 x 0011

PH 618**Bestehend aus:**

Kombination links.....	1 x 1138
Unterteil.....	1 x 0313
Wandboard.....	2 x 2515
Kombination rechts.....	1 x R0682

IDENT 0394

Maße (B x H) cm: ca. 327 x 184

Sonderausstattung:

- 2er Set Glaskantenbeleuchtung LED....	1 x 9522 IDENT	1 x 0034
- 1er Set LED-Spot für Vitrinen.....	1 x 9581 IDENT	1 x 0025
- LED-Beleuchtung für Wandboard.....	2 x 9094 IDENT	2 x 0026
- Spiegelrückwand für Vitrine.....	1 x 9011 IDENT	1 x 0015
- furnierte Rückwand für Vitrine.....	1 x 9511 IDENT	1 x 0015
- Funkfernbedienung für Beleuchtung.....	1 x 9185 IDENT	1 x 0021
- Elektropaket 1.....	1 x 9101 IDENT	1 x 0020
- Infrarotweiterleitung.....	1 x 9186 IDENT	1 x 0027
- Filzeinlagen für Schubkästen.....	2 x 9404 IDENT	2 x 0004
- Filzeinlagen für Schubkästen.....	2 x 9409 IDENT	2 x 0006
- Schubkastenbeleuchtung.....	4 x 9187 IDENT	4 x 0011

PH 619**Bestehend aus:**

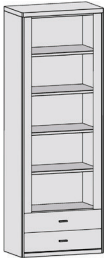

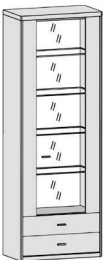
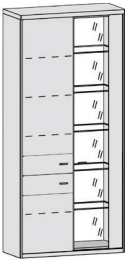
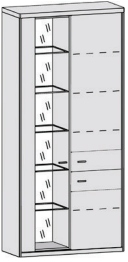

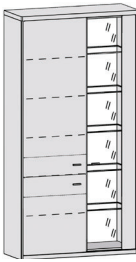
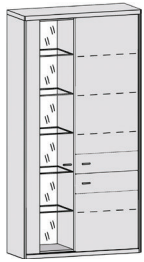


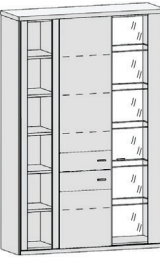
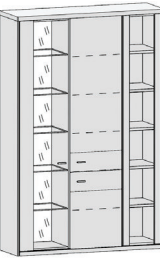
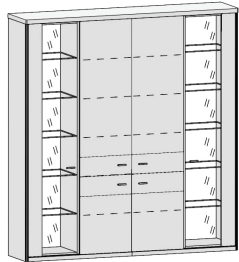
Kombination links.....	1 x L1143
TV-Sideboard.....	1 x 0472
Wandboard.....	2 x 2592


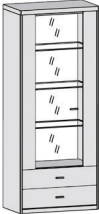
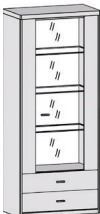

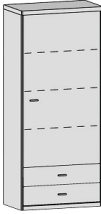



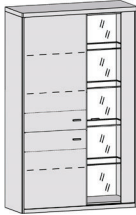
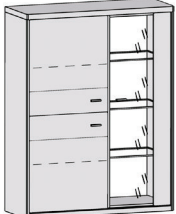
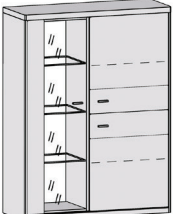
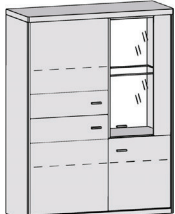
IDENT 0415

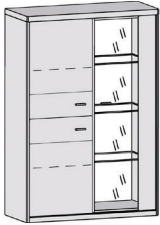
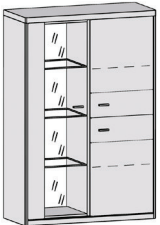












Maße (B x H) cm: ca. 320 x 184


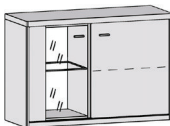
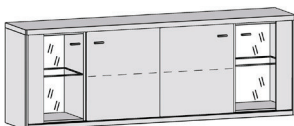




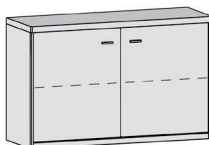







Sonderausstattung:



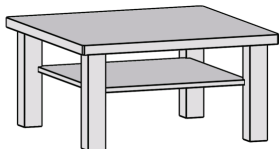
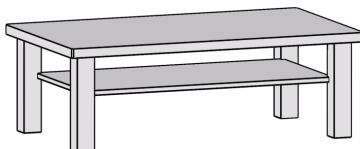

- 1er Set Glaskantenbeleuchtung LED....	2 x 9521 IDENT	2 x 0027
- 2er Set LED-Spot für Vitrinen.....	1 x 9582 IDENT	1 x 0035
- LED-Beleuchtung für Wandboard.....	2 x 9093 IDENT	2 x 0024
- Spiegelrückwand für Vitrine.....	1 x 9017 IDENT	1 x 0012
- furnierte Rückwand für Vitrine.....	1 x 9517 IDENT	1 x 0012
- Funkfernbedienung für Beleuchtung.....	1 x 9185 IDENT	1 x 0021
- Elektropaket 1.....	1 x 9101 IDENT	1 x 0020
- Infrarotweiterleitung.....	1 x 9186 IDENT	1 x 0027
- Filzeinlagen für Schubkästen.....	3 x 9407 IDENT	3 x 0004
- Schubkastenbeleuchtung.....	3 x 9187 IDENT	3 x 0011


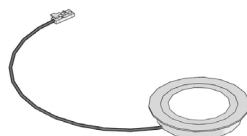
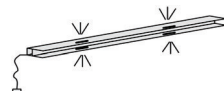
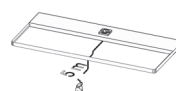
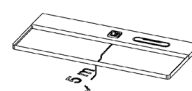





12 Raster Höhe = 220 cm Tiefe = 41 cm				
	Kombination bestehend aus: 1 offenes Regal 2 Schubkästen	Kombination bestehend aus: 1 Glastür links 2 Schubkästen	Kombination bestehend aus: 1 Glastür rechts 2 Schubkästen	
	Breite 74 cm	74 cm	74 cm	
	Bestell-Nr. 1510	L1507	R1508	
IDENT	0124	0160	0160	
12 Raster Höhe = 220 cm Tiefe = 41 cm				
	Links Kombination bestehend aus: 2 Holztüren links 1 Glastür rechts	Rechts Kombination bestehend aus: 1 Glastür links 2 Holztüren rechts	Kombination bestehend aus: 2 Holztüren rechts 2 Holztüren links	
	Breite 97 cm	97 cm	97 cm	
	Bestell-Nr. L1501	R1502	1509	
IDENT	0188	0188	0150	
12 Raster Höhe = 220 cm Tiefe = 41 cm				
	Links Kombination bestehend aus: 2 Holztüren links 1 Glastür rechts	Rechts Kombination bestehend aus: 1 Glastür links 2 Holztüren rechts	Kombination bestehend aus: 2 Holztüren links 1 offenes Regal	Kombination bestehend aus: 1 offenes Regal 2 Holztüren rechts
	Breite 108 cm	108 cm	108 cm	108 cm
	Bestell-Nr. L1503	R1504	L1505	R1506
IDENT	0200	0200	0171	0171
12 Raster Höhe = 220 cm Tiefe = 41 cm				
	Links Kombination bestehend aus: 1 offenes Regal 2 Holztüren links 1 Glastür rechts	Rechts Kombination bestehend aus: 1 Glastür links 2 Holztüren rechts 1 offenes Regal	Kombination bestehend aus: 1 Glastür links 2 Holztüren links 2 Holztüren rechts 1 Glastür rechts	
	Breite 131 cm	131 cm	189 cm	
	Bestell-Nr. L1511	R1512	1500	
IDENT	0274	0274	0367	

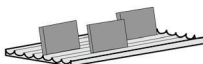



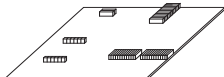






10 Raster Höhe = 184 cm Tiefe = 41 cm	Foto vorhanden 		Foto vorhanden 			
	Links Kombination bestehend aus: 1 offenes Regal 2 Schubkästen		Links Kombination bestehend aus: 1 Glastür links 2 Schubkästen		Rechts Kombination bestehend aus: 1 Glastür rechts 2 Schubkästen	
	Breite 74 cm		Breite 74 cm		Breite 74 cm	
	Bestell-Nr. 1138		Bestell-Nr. L1145		Bestell-Nr. R1146	
IDENT 0091		IDENT 0152		IDENT 0152		
10 Raster Höhe = 184 cm Tiefe = 41 cm						
	Links Kombination bestehend aus: 2 Schubkästen 1 Hoztür links		Rechts Kombination bestehend aus: 2 Schubkästen 1 Hoztür rechts		Links Kombination bestehend aus: 2 Holztüren links 1 Glastür rechts	
	Breite 74 cm		Breite 74 cm		Breite 97 cm	
	Bestell-Nr. L1077		Bestell-Nr. R1078		Bestell-Nr. L1139	
IDENT 0095		IDENT 0095		IDENT 0184		IDENT 0184
10 Raster Höhe = 184 cm Tiefe = 41 cm	Foto vorhanden 		Foto vorhanden 			
	Links Kombination bestehend aus: 2 Holztüren links 1 offenes Regal		Rechts Kombination bestehend aus: 1 offenes Regal 2 Holztüren rechts		Links Kombination bestehend aus: 2 Holztüren links 1 Glastür rechts	
	Breite 108 cm		Breite 108 cm		Breite 108 cm	
	Bestell-Nr. L1143		Bestell-Nr. R1144		Bestell-Nr. L1141	
IDENT 0169		IDENT 0169		IDENT 0200		IDENT 0200
8 Raster Höhe = 149 cm Tiefe = 41 cm			Foto vorhanden 			
	Links Kombination bestehend aus: 2 Holztüren links 1 Glastür rechts		Rechts Kombination bestehend aus: 1 Glastür links 2 Holztüren rechts		Links Kombination bestehend aus: 2 Holztüren links 1 Glastür, 1 Holztür rechts	
	Breite 108 cm		Breite 108 cm		Breite 108 cm	
	Bestell-Nr. L0919		Bestell-Nr. R0920		Bestell-Nr. L0921	
IDENT 0139		IDENT 0139		IDENT 0146		IDENT 0146

8 Raster Höhe = 149 cm Tiefe = 41 cm	 Links Kombination bestehend aus: 2 Holztüren links 1 Glastür rechts		 Rechts Kombination bestehend aus: 1 Glastür links 2 Holztüren rechts		 Links Kombination bestehend aus: 2 Holztüren links 1 offenes Regal		 Rechts Kombination bestehend aus: 1 offenes Regal 2 Holztüren rechts	
	Breite 97 cm		Breite 97 cm		Breite 108 cm		Breite 108 cm	
	Bestell-Nr. L0923		Bestell-Nr. R0924		Bestell-Nr. L0925		Bestell-Nr. R0926	
	IDENT 0132		IDENT 0132		IDENT 0128		IDENT 0128	
Hänge- elemente 6 Raster Höhe = 114 cm Tiefe = 31 cm	 Links Kombination bestehend aus: 1 Holztür links 1 Glastür rechts		 Rechts Kombination bestehend aus: 1 Glastür links 1 Holztür rechts					
	Breite 97 cm		Breite 97 cm					
	Bestell-Nr. L0607		Bestell-Nr. R0608					
	IDENT 0131		IDENT 0131					
Highboard 6 Raster Höhe = 114 cm Tiefe = 41 cm	Foto vorhanden  Kombination bestehend aus: 1 Glastür links 1 Glastür rechts 2 Schubkästen, 2 Holztüren		 Links Kombination bestehend aus: 1 Schubkasten 1 Holztür links 1 Glastür rechts		 Rechts Kombination bestehend aus: 1 Glastür links 1 Schubkasten 1 Holztür rechts		 Kombination bestehend aus: 1 Holztür links 1 Holztür rechts	
	Breite 189 cm		Breite 108 cm		Breite 108 cm		Breite 97 cm	
	Bestell-Nr. 0680		Bestell-Nr. L0681		Bestell-Nr. R0682		Bestell-Nr. 0683	
	IDENT 0206		IDENT 0123		IDENT 0123		IDENT 0086	
Highboard 6 Raster Höhe = 114 cm Tiefe = 41 cm	 Kombination bestehend aus: 6 Schubkästen		 Kombination bestehend aus: 6 Schubkästen		 Kombination bestehend aus: 1 Holztür links 6 Schubkästen 1 Holztür rechts		 Kombination bestehend aus: 1 Holztür links 6 Schubkästen 1 Holztür rechts	
	Breite 74 cm		Breite 97 cm		Breite 166 cm		Breite 189 cm	
	Bestell-Nr. 0684		Bestell-Nr. 0685		Bestell-Nr. 0686		Bestell-Nr. 0687	
	IDENT 0108		IDENT 0118		IDENT 0190		IDENT 0200	

Sideboard 4 Raster Höhe = 79 cm Tiefe = 41 cm					
	Links Kombination bestehend aus: 1 Holztür links 1 Glastür rechts	Rechts Kombination bestehend aus: 1 Glastür links 1 Holztür rechts	Kombination bestehend aus: 1 Glastür links 2 Holztüren rechts/links 1 Glastür rechts	Kombination bestehend aus: 1 Glastür links 3 Schubkästen 1 Gerätenische, Kabeldurchlass 1 Glastür rechts	
	Breite	108 cm	108 cm	212 cm	189 cm
	Bestell-Nr.	0467	0468	0471	0472
IDENT	0107	0107	0202	0196	
Sideboard 4 Raster Höhe = 79 cm Tiefe = 41 cm					
	TV-Sideboard Kombination bestehend aus: 1 Holztür links 3 Schubkästen 1 Gerätenische, Kabeldurchlass 1 Holztür rechts	Kombination bestehend aus: 1 Holztür links 4 Schubkästen 1 Holztür rechts	Kombination bestehend aus: 1 Holztür links 4 Schubkästen 1 Holztür rechts	Kombination bestehend aus: 1 Holztür links 1 Holztür rechts	
	Breite	212 cm	189 cm	166 cm	120 cm
	Bestell-Nr.	0473	0476	0474	0478
IDENT	0158	0157	0148	0088	
Sideboard 4 Raster Höhe = 79 cm Tiefe = 41 cm					
	Kombination bestehend aus: 1 Holztür links 1 Holztür rechts	Kombination bestehend aus: 4 Schubkästen	Kombination bestehend aus: 4 Schubkästen		
	Breite	97 cm	97 cm	74 cm	
	Bestell-Nr.	0479	0481	0480	
IDENT	0070	0091	0082		
TV-Teile 3 Raster Höhe = 61 cm Tiefe = 50 cm					
	Foto vorhanden Kombination bestehend aus: 1 Gerätenische 2 Schubkästen Kabeldurchlass Vollauszüge	Kombination bestehend aus: 1 Gerätenische 2 Schubkästen Kabeldurchlass Vollauszüge	Links Kombination bestehend aus: 1 Gerätenische 2 Schubkästen 1 Holztür rechts Kabeldurchlass, Vollauszüge	Rechts Kombination bestehend aus: 1 Holztür links 1 Gerätenische 2 Schubkästen Kabeldurchlass, Vollauszüge	
	Breite	120 cm	143 cm	166 cm	166 cm
	Bestell-Nr.	0313	0314	L0331	R0332
IDENT	0120	0130	0168	0168	

Wandboard 1 Raster	Wandboard mit Holzboden								
	Rückwandhöhe 17,6 cm								
									
	Breite	69 cm	92 cm	115 cm	138 cm	161 cm			
Bestell-Nr.	2569	2592	2515	2538	2510				
IDENT	0022	0025	0030	0033	0038				
Wandboard 1 Raster	Wandboard mit Glasboden								
	Rückwandhöhe 20 cm								
									
	Breite	69 cm	92 cm	115 cm	138 cm	161 cm			
Bestell-Nr.	2669	2692	2615	2638	2610				
IDENT	0024	0027	0032	0035	0040				
Beistell- tisch Couch- tisch Höhe = 43 cm	Foto vorhanden 				Foto vorhanden 				
	Länge x Breite	80 x 80 cm				120 x 70 cm			
Bestell-Nr.	0390				0391				
IDENT	0087				0097				
Korb für Couch- tisch									
	48 x 48 cm								
	Höhe	13 cm							
	Bestell-Nr.	9644							
IDENT	0006								

LED-Beleuchtung für Wandboards	LED-Beleuchtung für Wandboards (LED-Stripe mit Kabelkanal)											
Energieverbrauch	4,6 kWh/1000 h		4,6 kWh/1000 h		4,6 kWh/1000 h		4,6 kWh/1000 h		4,6 kWh/1000 h			
	für 2569 2669		für 2592 2692		für 2515 2615		für 2538 2638		für 2510 2610			
Bestell-Nr.	9092		9093		9094		9095		9096			
IDENT	0024		0024		0026		0030		0032			
LED-Beleuchtungs-set incl. Trafo												
Durchmesser: 56 mm												
Energieverbrauch	2,2 kWh/1000 h											
Anzahl der LED-Strahler	1		2		3		4		5		6	
Bestell-Nr.	9581		9582		9583		9584		9585		9586	
IDENT	0025		0035		0045		0055		0065		0073	
LED-Glaskanten-beleuchtungsset incl. Trafo												
Energieverbrauch	3,3 kWh/1000 h						3,3 kWh/1000 h					
Korpusbreite	46 cm breit						69 cm breit					
Anzahl der Leuchten	1	2	3	4	5	6	1	2	3	4	5	6
Bestell-Nr.	9521	9522	9523	9524	9525	9526	9531	9532	9533	9534	9535	9536
IDENT	0027	0034	0041	0048	0055	0062	0028	0036	0044	0052	0060	0068
Elektro-Zubehör	Elektropaket 1						Elektropaket 2					
	Bestehend aus einer Einbausteckdose incl. Anschluss und 5 m Kabel. Zu verwenden in Abdeckplatten der Unterteile.						Bestehend aus einer Einbausteckdose incl. Anschluss und 5 m Kabel und 1 Kabeldurchlass Zu verwenden in Abdeckplatten der Unterteile mit HIFI-Ausstattung.					
												
Bestell-Nr.	9101						9102					
IDENT	0020						0025					
Elektro-Zubehör	Infrarotweiterleitung				Funkfernbedienung				Schubkastenbeleuchtung			
	Für die Weiterleitung von IR-Signalen für HIFI-Geräte hinter geschlossenen Fronten.				2 Kanal-Funkfernbedienung mit Dimmfunktion als Ersatz für Fußtrittschalter (nur für LED)				Batteriebetrieben mit Sensor-schalter geeignet für alle Schubkästen.			
												
Bestell-Nr.	9186				9185				9187			
IDENT	0027				0021				0011			
Spiegel-rückwand												
												
Korpusbreite	46 cm breit						69 cm breit					
Höhe der Vitrinentür	4R	6R	8R	10R	12R	4R	6R	8R	10R			
Bestell-Nr.	9017	9011	9007	9005	9002	9016	9010	9006	9003			
IDENT	0012	0015	0019	0024	0029	0015	0022	0030	0037			

CD Schubkasten-einsatz														
Korpusart	Standardkorpus					Unterteil								
Breite	46 cm	69 cm	92 cm	115 cm	138 cm									
Bestell-Nr.	9420	9421	9426	9427	9425									
IDENT	0013	0014	0014	0016	0028									
furnierte Rückwand für Vitrinen	<div></div> <div></div> <div>Furnierte Rückwände für Vitrinen, z.B. statt einer Spiegelrückwand als farblichen Akzent. Bitte Holzausführung angeben!</div>													
Korpusbreite	46 cm breit					69 cm breit								
Höhe der Vitrinentür	4R	6R	8R	10R	12R	4R	6R	8R	10R					
Bestell-Nr.	9517	9511	9507	9505	9502	9516	9510	9506	9503					
IDENT	0012	0015	0019	0024	0029	0015	0022	0030	0037					
Anbauwand Zubehör	<div>Kleiderstange Für die Bautypen: 1509 nach vorne ausziehbar</div>				<div>Vollauszug Mehrpreis pro Schubkasten. Geeignet für alle Schubkästen</div> <div></div>				<div>Besteckeinsatz Kunststoff braun passend für bis zu: 12 Messer, 12 Gabeln, 12 Löffel, 12 Kaffeelöffel, 2 große Einzelteile</div> <div></div>					
Bestell-Nr.	9035				9191				9880					
IDENT	0008				0004				0015					
E-Boden für Korpusse	<div>hinter Fronten</div> <div></div> <div>Holzeinlegeboden Stärke 18 mm foliert</div>					<div>für Regale</div> <div></div> <div>Holzeinlegeboden Stärke 26 mm furniert</div>			<div></div> <div>Glaseinlegeboden Stärke 8 mm</div>					
Korpusbreite	46 cm	69 cm	92 cm	in Kombi		74 cm	in Kombi		46 cm	69 cm				
Tiefe	35 cm	35 cm	35 cm	35 cm		35 cm	35 cm		35 cm	35 cm	35 cm			
Bestell-Nr.	3502	3503	3504	3505		3633	3635		9060	9061				
IDENT	0007	0008	0008	0008		0008	0008		0009	0012				
Filz-einlagen für Schubkästen	<div></div>					<div></div>								
		für L0681 R0682				für 0313 0331, 0332	für 0314			Für Korpusse mit Tiefe >42cm				
Breite	46 cm	58 cm	69 cm	92 cm		115 cm	138 cm			für alle Breiten				
Bestell-Nr.	9402	9403	9404	9407		9409	9410			9412				
IDENT	0003	0003	0004	0004		0006	0006			0006				
Korpusse in Sonderanfertigung	<div>Korpusse in Sonderanfertigung: Grundsätzlich können alle Korpusse höhen-, breiten und tiefengekürzt werden. Ausgenommen sind Korpusse mit Schubkastenkombination im Bereich der Breiten- und Tiefenkürzungen. Weitere Sonderanfertigungen gerne auf Anfrage.</div>													
	Höhenkürzung				Breitenkürzung				Tiefenkürzung			Sonderfarbkombinationen aus den angebotenen Farben pro Kommission		
IDENT	0028				0028				0021			0030		

[illegible]

