

# pixxel.baby

Typenliste 1/2017

gültig ab 1. September 2017



**Ausführungskombinationen**

Korpuselemente sind bei allen Ausführungen Weiß

Ausführungen: Kunststoffoberfläche / Holznachbildungen

Ausführung	Korpus	Front
9090	Weiß	Weiß
9010	Weiß	Iconic Buche

Grau gekennzeichnete Flächen werden in Applikationsfarben geliefert.

Die Applikationsfarben werden über die Artikelnummern ausgewählt.

Denim Blau - NCS S 3010-R90B

Fjord Grün - NCS S 4010-B50G

Antik Rosa - NCS S 3020-Y80R



**Produktbeschreibung:**

- Moderne Babymöbel
- Applikationen in 3 Farben
- Korpusstärke: 16 mm
- Frontstärke: 19 mm, ABS-Kante
- Einlegebodenstärke: 22 mm
- Beschläge aus Metall
- Metall-Topfbander mit 110 Grad Öffnungswinkel
- Schubkastenzargen in Textilstruktur Grau
- Teilauszug mit Dämpfung und Selbsteinzug, hinter den Türen: Teilauszug ohne Dämpfung, mit Selbsteinzug

**Griffe**

W1  
Tellergriff,  
Weiß



A1  
quadratischer  
Aluminiumgriff



Die Babymöbel (Babybett Art.-Nr. B/G/R19 und Wickelkommoden Art.-Nr. 352 und Art.-Nr. B/G/R60) entsprechen den Anforderungen für Geprüfte Sicherheit und sind mit dem GS-Zeichen ausgezeichnet.



**Wichtig - Sicherheitshinweise:**

Die Wickelkommode ist für handelsübliche Wickelauflagen bis zu einer Breite von 85 cm und einer Tiefe von 75 cm geeignet. Für den sicheren Gebrauch muss die Wickelkommode an der Zimmerwand befestigt werden!

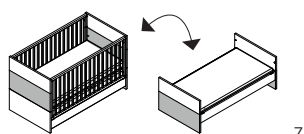
E.-Böden = Einlegeboden, Böden = mit Korpus verleimt, nicht verstellbar

Bei allen Ausführungen handelt es sich um E1-Qualitätsspanplatten mit Melaminharz-Oberfläche - kratzfest - stoßfest - feuchtigkeitsabweisend - lichtbeständig

**Betten und Wickelkommode**

**Achtung:**  
Die Graufäche wird in ausgewählter Applikationsfarbe geliefert.

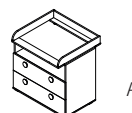
Babybett weiß, mit Fabapplikation, mit Hochwertlattenrost, inkl. Umbauset für Juniorbett, Einseitig mit Schlupfsprossen



Applikationsfarbe:  
Denimblau Fjordgrün Antikrosa

Wickelkommode mit Aufsatz mit 2 Auszügen, 1 offenes Fach, (Aufsatz in weiß, ohne Auflage)

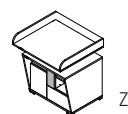
Für handelsübliche Wickelauflagen (B. 85, T. 75 cm) geeignet. Wickelhöhe 92,0 cm Für Kinder bis max. 15 kg!



Maße in cm:	B. 76,4 H. 86,0 T. 143,8	76,4 86,0 143,8	76,4 86,0 143,8	100,0 103,8 81,0
Best.-Nr.:	B19	G19	R19	352
Preis für alle Ausf.				

**Wickelkommode**

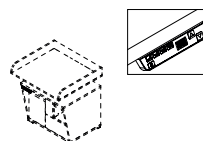
Wickelkommode mit elektrisch höhenverstellbarem Aufsatz 1 Tür (push-to-open) in Frontfarbe, 1 kleine Tür in Applikationsfarbe, 1 offenes Fach, 1 Schubkasten (push-to-open) in Frontfarbe Für handelsübliche Wickelauflagen (B. 85, T. 75 cm) geeignet. Für Kinder bis max. 15 kg!



Applikationsfarbe:  
Denimblau Fjordgrün Antikrosa

Memoryschalter für Wickelkommode B/G/R60,

Einzelne Positionen lassen sich abspeichern und per Knopfdruck abrufen.

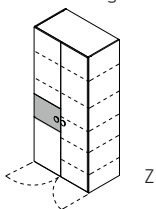


Maße in cm:	B. 90,5 H. 101,0 - 140,0 T. 83,5	90,5 101,0 - 140,0 83,5	90,5 101,0 - 140,0 83,5	
Best.-Nr.:	B60	G60	R60	889
Preis für alle Ausf.				

**Kleiderschränke**

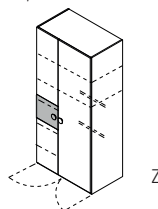
**Achtung:**  
Die Graufäche wird in ausgewählter Applikationsfarbe geliefert.

Kleiderschrank **2-türig**, links mit Farbapplikation  
2 E.-Böden 100 cm, 3 E.-Böden 50 cm,  
2 Kleiderstangen 50 cm



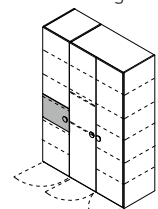
Applikationsfarbe:  
**Denimblau**    **Fjordgrün**    **Antikrosa**

Kleiderschrank **2-türig**, links mit Farbapplikation,  
Frontaufteilung: 40 cm/60 cm, 2 E.-Böden 100  
cm, 3 E.-Böden 50 cm, 2 Kleiderstangen 50 cm



Applikationsfarbe:  
**Denimblau**    **Fjordgrün**    **Antikrosa**

Kleiderschrank **3-türig**, links mit Farbapplikation  
2 E.-Böden 100 cm, 8 E.-Böden 50 cm,  
2 Kleiderstangen 50cm

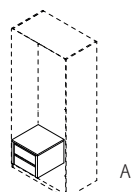


Applikationsfarbe:  
**Denimblau**    **Fjordgrün**    **Antikrosa**

Maße in cm:	B.	101,3	101,3	101,3	101,3	101,3	101,3	151,3	151,3	151,3
	H.	220,0	220,0	220,0	220,0	220,0	220,0	220,0	220,0	220,0
	T.	59,3	59,3	59,3	59,3	59,3	59,3	59,3	59,3	59,3
<b>Best.-Nr.:</b>		<b>25B</b>	<b>25G</b>	<b>25R</b>	<b>24B</b>	<b>24G</b>	<b>24R</b>	<b>27B</b>	<b>27G</b>	<b>27R</b>
Preis für alle Ausf.										

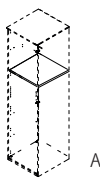
**Kleiderschrank Zubehör**

Einbauschubkasten  
für Kleiderschränke  
2 Schubkästen, Weiß



für 50 cm u.  
100 cm Element

Einlegeboden  
für Kleiderschränke



für 50 cm-Element

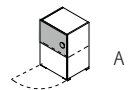
Maße in cm:	B.	48,1	48,1
	H.	38,1	2,2
	T.	49,6	54,0
<b>Best.-Nr.:</b>		<b>066</b>	<b>E36</b>
Preis für alle Ausf.			

**Stauraumtypen 2 Raster**

**Achtung:**  
Die Graufäche wird in ausgewählter Applikationsfarbe geliefert.

Stauraumtype  
1 Tür mit Farbapplikation,  
1 E.-Boden

Abb.: B/G/R21 li.

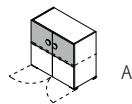


Applikationsfarbe:  
**Denimblau**    **Fjordgrün**    **Antikrosa**

Regal  
1 Boden



Stauraumtype  
mit 2 Türen mit Farbapplikation,  
1 E.-Boden



Applikationsfarbe:  
**Denimblau**    **Fjordgrün**    **Antikrosa**

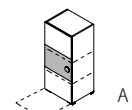
Maße in cm:	B.	50,0	50,0	50,0	50,0	80,0	80,0	80,0
	H.	74,5	74,5	74,5	74,5	74,5	74,5	74,5
	T.	41,9	41,9	41,9	41,9	41,9	41,9	41,9
<b>Best.-Nr.:</b>		<b>B22 re.</b> <b>B21 li.</b>	<b>G22 re.</b> <b>G21 li.</b>	<b>R22 re.</b> <b>R21 li.</b>	<b>200</b>	<b>B25</b>	<b>G25</b>	<b>R25</b>
Preis für alle Ausf.								

**Stauraumtypen 3 Raster**

**Achtung:**  
Die Graufäche wird in ausgewählter Applikationsfarbe geliefert.

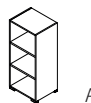
Stauraumtype  
1 Tür mit Farbapplikation  
2 E.-Böden

Abb.: B/G/R31 li.

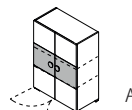


Applikationsfarbe:  
**Denimblau**    **Fjordgrün**    **Antikrosa**

Regal  
2 Böden



Stauraumtype  
mit 2 Türen mit Farbapplikation  
2 E.-Böden



Applikationsfarbe:  
**Denimblau**    **Fjordgrün**    **Antikrosa**

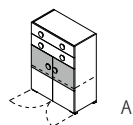
Maße in cm:	B.	50,0	50,0	50,0	50,0	80,0	80,0	80,0
	H.	110,5	110,5	110,5	110,5	110,5	110,5	110,5
	T.	41,9	41,9	41,9	41,9	41,9	41,9	41,9
<b>Best.-Nr.:</b>		<b>B32 re.</b> <b>B31 li.</b>	<b>G32 re.</b> <b>G31 li.</b>	<b>R32 re.</b> <b>R31 li.</b>	<b>300</b>	<b>B34</b>	<b>G34</b>	<b>R34</b>
Preis für alle Ausf.								

**Stauraumtypen  
3 Raster**

Stauraumtype  
2 Türen mit Farbapplikation,  
2 Schubkästen,  
1 E.-Boden

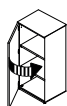
**Zubehör**

**Achtung:**  
Die Graufäche wird  
in ausgewählter  
Applikationsfarbe  
geliefert.



Tür-Softschließung  
1 Satz (= 2 Stück), Eigenmontage

Bis 3 Raster ist 1 Dämpfer,  
bei 4-6 Raster sind 2 Dämpfer pro Tür erforderlich.

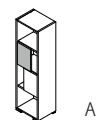


Applikationsfarbe:  
**Denimblau**    **Fjordgrün**    **Antikrosa**

Maße in cm:	B.	80,0	80,0	80,0			
	H.	110,5	110,5	110,5			
	T.	41,9	41,9	41,9			
<b>Best.-Nr.:</b>		<b>B38</b>	<b>G38</b>	<b>R38</b>	<b>971</b>		
Preis für alle Ausf.							

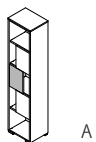
**Stauraumtypen  
4+5 Raster**

Stauraumtype  
2 Türen, grifflos,  
2 offene Fächer,  
**Obere Tür in Applikationsfarbe**



Applikationsfarbe:  
**Denimblau**    **Fjordgrün**    **Antikrosa**

Stauraumtype  
3 Türen, grifflos,  
2 offene Fächer,  
**Mittlere Tür in Applikationsfarbe**

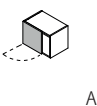


Applikationsfarbe:  
**Denimblau**    **Fjordgrün**    **Antikrosa**

Maße in cm:	B.	42,0	42,0	42,0	42,0	42,0	42,0			
	H.	146,5	146,5	146,5	182,5	182,5	182,5			
	T.	32,8	32,8	32,8	32,8	32,8	32,8			
<b>Best.-Nr.:</b>		<b>B43</b>	<b>G43</b>	<b>R43</b>	<b>B53</b>	<b>G53</b>	<b>R53</b>			
Preis für alle Ausf.										

**Hängeregale  
Wandboards**

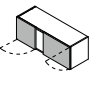
Hängeregale  
1 Tür, grifflos, links und rechts verwendbar,  
max. Belastung: 25 kg  
**Front in Applikationsfarbe**



Applikationsfarbe:  
**Denimblau**    **Fjordgrün**    **Antikrosa**    **wie Ausführung**

Hängeregale  
1 Tür, grifflos, 1 Klappe,  
max. Belastung: 25 kg  
**Front in Applikationsfarbe**

Abb.: B/G/R11 li.



Applikationsfarbe:  
**Denimblau**    **Fjordgrün**    **Antikrosa**    **wie Ausführung**


Wandboard  
in Weiß, mit Klemhalter,  
max. Belastung 15 kg



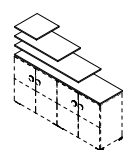
Maße in cm:	B.	50,0	50,0	50,0	50,0	100,0	100,0	100,0	100,0	50,0	80,0	100,0
	H.	36,0	36,0	36,0	36,0	36,0	36,0	36,0	36,0	2,2	2,2	2,2
	T.	34,7	34,7	34,7	34,7	34,7	34,7	34,7	34,7	25,0	25,0	25,0
<b>Best.-Nr.:</b>		<b>B15</b>	<b>G15</b>	<b>R15</b>	<b>115</b>	<b>B12 re. B11 li.</b>	<b>G12 re. G11 li.</b>	<b>R12 re. R11 li.</b>	<b>112 re. 111 li.</b>	<b>902</b>	<b>903</b>	<b>904</b>
Preis für alle Ausf.												

**Oberböden**

Oberboden  
für Stauraumtypen:  
B43/G43/R43 und  
B53/G53/R53



Oberboden  
in Korpusfarbe



Maße in cm:	B.	42,1	40,0	50,0	80,0	80-150	150,0-220,0
	H.	1,6	1,6	1,6	1,6	1,6	1,6
	T.	33,0	42,1	42,1	42,1	42,1	42,1
<b>Best.-Nr.:</b>		<b>139</b>	<b>140</b>	<b>141</b>	<b>143</b>	<b>146</b>	<b>149</b>
Preis für alle Ausf.							





**Röhr-Bush GmbH & Co. KG**

Dammstraße 32 | 33397 Rietberg  
Fon + 49 2944 981-0 | Fax + 49 2944 981-310  
info@roehr-bush.de | www.roehr-bush.de