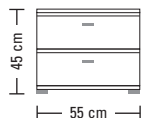
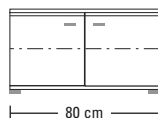


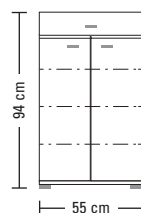
Schrank
Nr. 4200



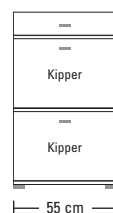
Schrank
Nr. 4210



Schrank
Nr. 4220



Schrank
Nr. 4230



Glasboden
Nr. 1410



Glasboden
Nr. 1420



Holzausführungen in Teilmassiv

Nr. = Korpus furniert/ Front massiv

14 = Buche natur/ Buche natur

17 = Eiche natur matt/ Wildeiche

29 = Strukturbuche/ Strukturbuche

Einlegeboden Nr. 4991: für Nr. 4210

Einlegeboden Nr. 4992: für Nr. 4260 kurz

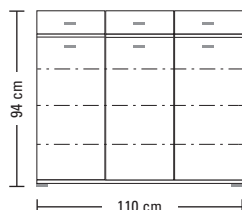
Einlegeboden Nr. 4993: für Nr. 4260 lang

Einlegeboden Nr. 4994: für Nr. 4270

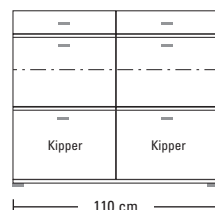
Einlegeboden Nr. 4995: für Nr. 4280

Einlegeboden Nr. 4997: für Nr. 4220

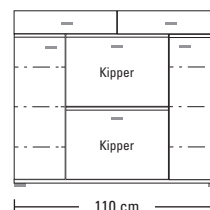
Schrank
Nr. 4260



Schrank
Nr. 4270



Schrank
Nr. 4280



Schuhrost Nr. 4998: für Nr. 4220

Alle Modelle:

Schranktiefe: 38,0 cm

Garderobentiefe Nr. 4100: 38,0 cm

Garderobentiefe Nr. 4110 - 4130: 30,0 cm

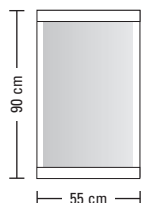
Garderobentiefe Nr. 1500: 36,0 cm

Glasbodentiefe Nr. 1410 - 1420: 26,0 cm

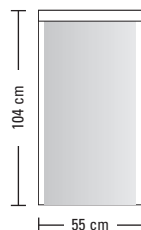
Spiegeltiefe Nr. 4300 - 4320: 2,0 cm

Möbelfuß: 2,0 cm

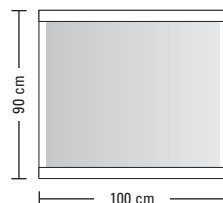
Spiegel
Nr. 4300



Spiegel
Nr. 4310



Spiegel
Nr. 4320

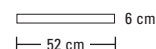


Sitzkissen mit Reißverschluss für Modelle 4200 und 4210

(ca. 52 cm breit, 6 cm hoch, 35 cm tief)

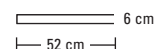
Sitzkissen in anthrazit

Nr. 1997



Sitzkissen in dunkelbraun

Nr. 1998



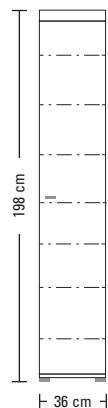
Hinweis:

Alle Türen und Kipper sind mit einer Scharnierdämpfung ausgestattet, so dass sie fast lautlos schließen. Alle Schubkästen sind mit hochwertigen, selbsteinziehenden Laufschiene ausgestattet, die über ein integriertes Silent-System verfügen, d.h. die Schubkästen schließen ohne einen Laut – samtweich.

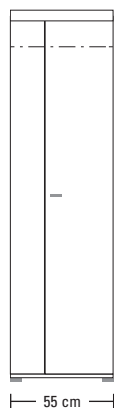
Alle Schuhkipper sind mit einer verstellbaren Mittelwand ausgestattet. Auf Wunsch können anstelle der Schuhkipper aus Metall auch Einlegeböden **ohne Aufpreis** bestellt werden.

Bei dem Mod. Nr. 4270 können optional anstelle der Einlegeböden auch Schuhkipper **gegen Aufpreis** geliefert werden.

Schrank
Nr. 4420




Kleiderschrank
Nr. 4430



mit Kleiderstange

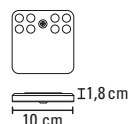
Spiegelschrank
Nr. 4440



mit Kleiderstange

LED-Anbauleuchte

Nr. 1999-00
(10 cm breit, 10 cm tief, 1,8 cm hoch)



Die batteriebetriebene LED-Anbauleuchte ist universell einsetzbar. Sie kann geschraubt oder geklebt werden und ist mit 8 LEDs und integrierten Bewegungsmelder (Nachlaufzeit 10 sek.) ausgestattet. 8 Batterien Typ AAA sind im Lieferumfang enthalten.

Holzausführungen in Teilmassiv

Nr. = Korpus furniert/Front massiv

14 = Buche natur/Buche natur

17 = Eiche natur matt/Wildeiche

29 = Strukturbuche/Strukturbuche

Einlegeboden Nr. 4996: für Nr. 4420

Einlegeboden Nr. 4997: für Nr. 4430 und 4440

Schuhrost Nr. 4998: für Nr. 4430 und 4440

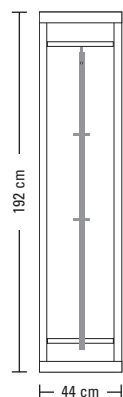
Alle Modelle:

Schranktiefe:	38,0 cm
Garderobentiefe Nr. 4100:	38,0 cm
Garderobentiefe Nr. 4110 - 4130:	30,0 cm
Garderobentiefe Nr. 1500:	36,0 cm
Glasbodentiefe Nr. 1410 - 1420:	26,0 cm
Spiegeltiefe Nr. 4300 - 4320:	2,0 cm
Möbelfuß:	2,0 cm

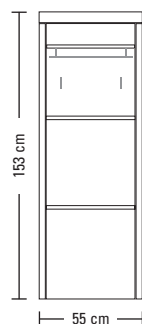
Hinweis:

Alle Türen und Kipper sind mit einer Scharnierdämpfung ausgestattet, so dass sie fast lautlos schließen. Alle Schubkästen sind mit hochwertigen, selbststeinziehenden Laufschiene ausgestattet, die über ein integriertes Silent-System verfügen, d.h. die Schubkästen schließen ohne einen Laut – samtweich.

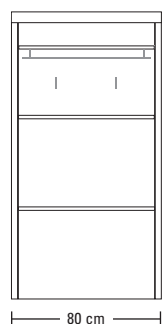
Garderobe
Nr. 4100



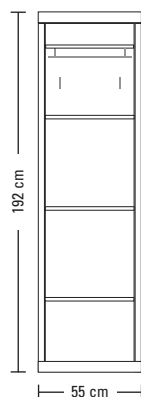
Garderobe
Nr. 4110



Garderobe
Nr. 4120



Garderobe
Nr. 4130



Garderobe
Nr. 1500

