



Bitte beachten Sie auch unsere allgemeinen Hinweise und Verkaufsinformationen

Stand 08.11.2018

Irrtümer und Änderungen vorbehalten. Es gelten unsere Allgemeinen Geschäftsbedingungen. / WEEE-Reg.-Nr. DE 69718127

### AUFBAU

#### KONSTRUKTIVER AUFBAU

Alle verwendeten Materialien entsprechen den Anforderungen nach RAL-GZ 430/4.

Vollpolstergarnitur, Metalluntergestell

Polsteraufbau Sitz: Wellenfedern, Gitterwatte, Polyschaum RG 35, 70% Schaumsticks RG 40, 30% silik. Hohlfaser, Diolenwatte

Polsteraufbau Sitz bei Liegen und Hocker: Gummigurte, Polyschaum RG 35, 70% Schaumsticks RG 40, 30% silik. Hohlfaser, Diolenwatte

Polsteraufbau Rücken: Gummigurte, Polyschaum, 50% Schaumsticks, 50% Entenfedern, Diolenwatte

#### POLSTERUNG BESONDERS LEGER

Bei legeren Polsterungen sitzt man eher „im Sofa“ als darauf, die Polsterung schmiegt sich an. Eine besonders legere Polsterung zeichnet sich durch eine superweiche, softige Oberfläche aus. Die Bezüge zeigen gewollt schon im Neuzustand ein ausgeprägtes Wellenbild und eine erhöhte Faltenbildung auf Sitz, Rücken und Armlehnen. Diese hochwertige Polsterung mit Kammerabstepfung enthält eine Mischung aus losem Füllmaterial wie Schaumsticks und/oder Federn die eine punktuelle Anpassung an den Körper ermöglicht. Hierzu sind die Füllungen in einzelnen Kammern verarbeitet, die sich je nach Bezugsart mehr oder weniger stark abzeichnen. Sitzabdrücke sind warentypisch.

Geringfügige Unterschiede in der Sitzhärte bei Anbaugruppen sind konstruktionsbedingt und daher kein Beanstandungsgrund.

#### RÜCKENSPANNTHEILE

Alle Rückenspannteile werden standardmäßig im jeweilig gewählten Bezugsmaterial geliefert.

### BELASTBARKEIT

Bitte beachten Sie: Jede Sitzeinheit ist bis maximal 130 kg Körpergewicht belastbar. Pro Sitzeinheit sollte daher nur eine Person platznehmen.



Die Liegen **P7X**, **P5X**, **P3X** und **P1/2X**, sind bis maximal 160 kg belastbar.

Die Belastbarkeit von Funktionsteilen ist begrenzt und nicht auf Belastung mit Körpergewicht (max. 30 kg) ausgelegt. Der verstellbare Funktionsrücken sowie die Funktionsarmteile sind nicht als Sitzfläche zu benutzen.

### KOMBINATIONSMÖGLICHKEITEN LIEGEN

Die Liegen P7X, P5X und P3X sind sowohl einzeln als auch in Kombination mit einem Anbauelement stellbar. Freistehend werden keine Elementverbinder verbaut, in Kombinationen mit Anbauelementen wird der Verbinder werkseitig montiert.

### FUNKTIONEN

#### I FUNKTIONSARMTEIL

Die Armlehnen sind durch einen Rasterbeschlag, der verschiedene Positionen ermöglicht, verstellbar. Durch Ziehen über die höchste Position hinaus kann das Armteil zurück in die Grundposition gebracht werden.



Bitte beachten Sie: Lehnen mit Rasterbeschlägen dürfen in hochgestelltem Zustand nicht als Sitz verwendet werden. Die Gelenke sind nicht für die Benutzung mit Gesamtkörpergewicht ausgelegt.

#### II KOPFTEILVERSTELLUNG

Das Kopfteil ist durch einen Rasterbeschlag, der verschiedene Positionen ermöglicht, manuell verstellbar.



#### III RÜCKENVERSTELLUNG

Der Rücken ist unabhängig vom Kopfteil durch einen Rasterbeschlag, der verschiedene Positionen ermöglicht, verstellbar.

#### IV SITZVERSTELLUNG

Die Sitzeinheiten können nach links sowie nach rechts verschoben werden.

Zusätzlich ist eine Drehfunktion (360°) in jeder Sitzeinheit integriert.



**Ausnahme HB:** Die Hockerbank verfügt über keine Funktion.

#### Drehstopp

Wahlweise kann in die Sitzeinheit ein Drehstopp verbaut werden.

Dieser wird pro Artikel gegen Aufpreis berechnet (siehe Preisseite). Bei 2-sitzigen Drehelementen für beide Sitzeinheiten.

Durch Betätigung des seitlich angebrachten Knopfes wird die Drehbarkeit des Sitzes gestoppt und in der gewünschten Position fixiert.



Die Elemente lassen sich auch bei festgestelltem Sitz weiterhin verschieben.

**Bitte beachten Sie:** Durch den Drehstopp vergrößert sich die Sitzhöhe ca. 1 cm.

### BODENKISSEN

Das Bodenkissen Y bietet eine zusätzliche Sitzmöglichkeit auf dem Plateau.



Bitte beachten Sie auch unsere allgemeinen Hinweise und Verkaufsinformationen

Stand 08.11.2018

Irrtümer und Änderungen vorbehalten. Es gelten unsere Allgemeinen Geschäftsbedingungen.

## FÜSSE

Schwertkufe Nr. 1 wahlweise lieferbar in:

- nickel satiniert (Edelstahloptik)
- Metall pulverbeschichtet struktur schwarz-matt



Fächerkufe Nr. 2 wahlweise lieferbar in:

- nickel satiniert (Edelstahloptik)
- Metall pulverbeschichtet struktur schwarz-matt



Flachstahlkufe Nr. 3 wahlweise lieferbar in:

- nickel satiniert (Edelstahloptik)
- Metall pulverbeschichtet struktur schwarz-matt



## NAHTBILD

Modellbedingt kann sich das Nahtbild zwischen textilen Bezügen und Lederbezügen unterscheiden, beispielsweise durch eine unterschiedliche Teilung der Spannenteile. Lederziernähte (z.B. Kapp- oder Doppelnähte) können modellspezifisch oder nach Eignung der textilen Bezugsmaterialien entfallen.

## BEZUGSMATERIALIEN

Angaben zu den spezifischen Eigenschaften einzelner Qualitäten unserer Bezugskollektion finden Sie auf den Musteretiketten.

## MASS- UND BEDARFSANGABEN

Alle angegebenen Werte sind Zirkaangaben: Maße in Zentimeter, Stoffbedarf in Laufmeter, Lederbedarf in Quadratmeter.

Bereits in der Standardausführung können konstruktionsbedingt Maßdifferenzen in der Höhe zwischen Anbauelement und Liege von ca. 1 cm entstehen.

Diese Maßdifferenz liegt im Toleranzbereich der DGM-Richtlinien.

## HOLZPLATEAU UND HOLZRAHMEN

Holzplateau mit Baumkante in wahlweise lieferbar in:

- Kernbuche massiv (UV-beschichtet mit Öl-Effekt)
- Wildeiche natur massiv (UV-beschichtet mit Öl-Effekt) gegen Aufpreis siehe Preisseite
- Wildeiche bianco massiv (UV-beschichtet mit Öl-Effekt) gegen Aufpreis siehe Preisseite



von links nach rechts:



Holzplateau mit unterschrittener Kante lieferbar in:

- Betonoptik (lackiert, mit Handspachtel aufgetragen) gegen Aufpreis siehe Preisseite



### Bitte beachten Sie:

Die Hockerbank HB wird mit einem Holzrahmen geliefert. Die Oberflächen können analog zum Plateau gewählt werden.



Bitte beachten Sie auch unsere allgemeinen Hinweise und Verkaufsinformationen

Stand 08.11.2018

Irrtümer und Änderungen vorbehalten. Es gelten unsere Allgemeinen Geschäftsbedingungen.

## KONTRASTFADEN

Nahtbild und Fadenstärke sind modellbedingt festgelegt. Bei Lederbezügen erfolgt die Fertigung entweder **mit Kontrastfaden** oder mit einem farblich zum Leder passenden **Faden (Ton-in-Ton)**. Daher muss in diesen Fällen die Ausführung gewählt werden.

Bei der Verarbeitung mit Kontrastfaden haben wir für jede einzelne Lederfarbe **die am besten passende Kontrastfadenfarbe** ausgewählt. Sie wird automatisch verarbeitet, solange auf dem Auftrag nicht explizit eine bestimmte Kontrastfadenfarbe angegeben ist. Mehr dazu in den allgemeinen Verkaufsinformationen.

Die im Folgenden gezeigten Kombinationen von Nahtfarbe und Lederfarbe sind unverbindliche, beispielhafte Zuordnungen der 6 möglichen Kontrastfadenfarben.



HELLGRAU 0321



BEIGE 1222



NOUGAT 0281



GRAU 0415



DUNKELBRAUN 1002



SCHWARZ 4000



Bei Stoff- und Mikrofaserbezügen ist leider keine Kontrastverarbeitung möglich.

### Ausnahme Stoff 13-BISON:

Bei diesem Stoff kann ebenfalls zwischen einer Fertigung mit Kontrastfaden oder mit einem farblich zum Stoff passenden Faden (Ton-in-Ton) gewählt werden.

## BESTELLCHECKLISTE

Bitte achten Sie bei Bestellung besonders auf folgende Punkte bzw. vollständige Angabe von:

- **Zusammenstellung**
- **Bezugsmaterial**
- bei Lederbezügen Fertigung **mit oder ohne Kontrastfaden**
- **Ausführung Fuß**, zusätzlich **Oberfläche**
- **Ausführung Holzplateau**
- bei HB: **Ausführung Holzrahmen**
- **optional Drehstopp**

Stand 08.11.2018

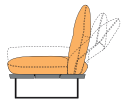
Irrtümer und Änderungen vorbehalten. Es gelten unsere Allgemeinen Geschäftsbedingungen.

**MIT FUNKTIONSRÜCKEN** Elemente mit Funktionsarmteil und verstellbarer Rückenlehne. Beim Umklappen der Rückenlehne verringert sich die Gesamthöhe um bis zu 23 cm, die Gesamttiefe vergrößert sich um bis zu 34 cm und die Sitztiefe um bis zu 6 cm.

ST bei Liegen P7X, P5X und P3X: 130 cm.

Bei Verschiebung und Drehung der einzelnen Sitzeinheiten ergeben sich Maßänderungen in der Breite sowie in der Tiefe.

### | EINZELSOFAS



Sofa 2½

Sofa 2

H min. 73  
H max. 96  
T min. 90  
T max. 124  
ST min. 59  
ST max. 65  
SH 45

EX	BX	EX - BX

B 232

202

### | LIEGEN

Liege groß ohne AT

Liege mittel ohne AT

Liege klein ohne AT

P7X	P5X	P3X
SB 120 T 160	SB 105 T 160	SB 90 T 160

130

115

100

STOFF

Stoffbedarf 6,10 5,40 4,50 4,10 3,70

Weißpolster

10  
13  
16  
20  
25  
30

45

LEDER

Lederbedarf 12,90 10,90 9,40 8,50 7,60

Weißpolster

X  
A  
B  
C  
D  
E  
F  
G

Aufpreis für Plateau (bei HB Rahmen) in Wildeiche natur massiv, Wildeiche bianco massiv und Betonoptik:

Aufpreis für Drehstopp pro Artikel:



Stand 08.11.2018

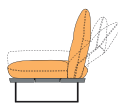
Irrtümer und Änderungen vorbehalten. Es gelten unsere Allgemeinen Geschäftsbedingungen.

**MIT FUNKTIONSRÜCKEN** Elemente mit Funktionsarmteil und verstellbarer Rückenlehne. Beim Umlappen der Rückenlehne verringert sich die Gesamthöhe um bis zu 23 cm, die Gesamttiefe vergrößert sich um bis zu 34 cm und die Sitztiefe um bis zu 6 cm.

ST bei Liege P1/2X: 130 cm.

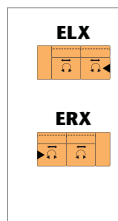
Bei Verschiebung und Drehung der einzelnen Sitzeinheiten ergeben sich Maßänderungen in der Breite sowie in der Tiefe.

### | ANBAUELEMENTE



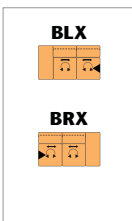
H min. 73  
H max. 96  
T min. 90  
T max. 124  
ST min. 59  
ST max. 65  
SH 45

Sofa 2½  
AT li/re



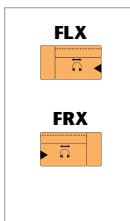
194

Sofa 2  
AT li/re



164

Element  
AT li/re



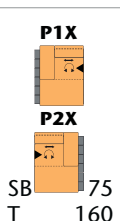
162

Anbaueck  
AT li/re

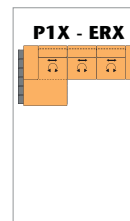


SB 75  
196

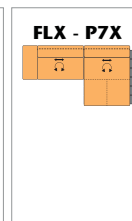
Liege  
groß  
AT li/re



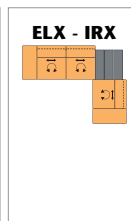
SB 75  
T 160  
130



160 x 324



292 x 160



277 x 207

B

<b>Stoffbedarf</b>	5,40	4,70	4,20	3,20	4,60
<b>Weißpolster</b>					
	10				
	13				
	16				
	20				
	25				
	30				
	45				

STOFF

<b>Lederbedarf</b>	11,20	9,20	8,80	6,50	9,50
<b>Weißpolster</b>					
	X				
	A				
	B				
	C				
	D				
	E				
	F				
	G				
<b>Aufpreis für Plateau (bei HB Rahmen) in Wildeiche natur massiv, Wildeiche bianco massiv und Betonoptik:</b>					
<b>Aufpreis für Drehstopp pro Artikel:</b>					

LEDER

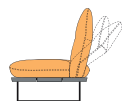


Stand 08.11.2018

Irrtümer und Änderungen vorbehalten. Es gelten unsere Allgemeinen Geschäftsbedingungen.

**MIT FUNKTIONSRÜCKEN** Elemente mit verstellbarer Rückenlehne. Beim Umklappen der Rückenlehne verringert sich die Gesamthöhe um bis zu 23 cm, die Gesamttiefe vergrößert sich um bis zu 34 cm und die Sitztiefe um bis zu 6 cm. Bei Verschiebung und Drehung der einzelnen Sitzeinheiten ergeben sich Maßänderungen in der Breite sowie in der Tiefe.

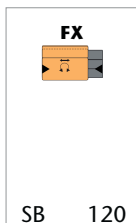
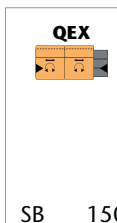
### ANBAUELEMENTE



Sofa 2½  
ohne AT

Element  
ohne AT

H min. 73  
H max. 96  
T min. 90  
T max. 124  
ST min. 59  
ST max. 65  
SH 45


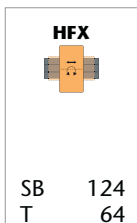


B

### HOCKER

Funktions-  
hocker

Hocker-  
bank



STOFF

Stoffbedarf	4,70	3,60	1,50	1,80
Weißpolster				
10				
13				
16				
20				
25				
30				
45				







LEDER

Lederbedarf	9,40	7,10	3,00	3,10
Weißpolster				
X				
A				
B				
C				
D				
E				
F				
G				
Aufpreis für Plateau (bei HB Rahmen) in Wildeiche natur massiv, Wildeiche bianco massiv und Betonoptik:				
Aufpreis für Drehstopp pro Artikel:				

Stand 08.11.2018

Irrtümer und Änderungen vorbehalten. Es gelten unsere Allgemeinen Geschäftsbedingungen.

## | ZUBEHÖR UND DEKOKISSEN

Bodenkissen für Plateau	Flutterkissen groß	Flutterkissen klein	Kissen	Nierenkissen	Nierenkissen
<b>Y</b> 	<b>Y24</b> 	<b>Y23</b> 	<b>Y10</b> 	<b>Y16</b> 	<b>Y8</b> 
H 21 T 77	T 72	T 52	T 38	T 23	T 23
57	72	52	77	68	55

B

<b>Stoffbedarf</b>	1,00	1,70	0,60	1,00	0,90	0,70
<b>Weißpolster</b>						
10						
13						
16						
20						
25						
30						
45						

STOFF

<b>Lederbedarf</b>	1,80	2,00	1,10	1,40	0,90	0,80
<b>Weißpolster</b>						
X						
A						
B						
C						
D						
E						
F						
G						

LEDER