



Bitte beachten Sie auch unsere allgemeinen Hinweise und Verkaufsinformationen

Stand 23.04.2019

Irrtümer und Änderungen vorbehalten. Es gelten unsere Allgemeinen Geschäftsbedingungen. / WEEE-Reg.-Nr. DE 69718127

### AUFBAU

#### KONSTRUKTIVER AUFBAU

Alle verwendeten Materialien entsprechen den Anforderungen nach RAL-GZ 430/4.

Vollpolstersessel, Metallgestell

Polsteraufbau Sitz: Polstergurte, Gitterwatte, Polyschaum RG 40, Diolenwatte

Polsteraufbau Rücken: Gitterwatte, Polyschaum, Diolenwatte

#### POLSTERUNG LEGER / LOCKER

Bei legeren Polsterungen sitzt man eher „im Sofa“ als darauf, die Polsterung schmiegt sich an. Eine leger/lockere Polsterung zeichnet sich durch einen weichen Polsteraufbau aus. Der Bezug ist nicht glatt. Warentypisch sind die gewollte Wellenbildung der Bezüge auf Sitz, Rücken und Armlehnen sowie Sitzabdrücke.

#### RÜCKENSPANNTHEILE

Alle Rückenspannteile werden standardmäßig im jeweilig gewählten Bezugsmaterial geliefert.

### FÜSSE

Metalldrehkreuz wahlweise lieferbar in:

- nickel satiniert (Edelstahloptik)
- pulverbeschichtet struktur schwarz matt

### NAHTBILD

Modellbedingt kann sich das Nahtbild zwischen textilen Bezügen und Lederbezügen unterscheiden, beispielsweise durch eine unterschiedliche Teilung der Spannteile. Lederziernähte (z.B. Kapp- oder Doppelnähte) können modellspezifisch oder nach Eignung der textilen Bezugsmaterialien entfallen.

Anstelle einer Schließnaht kommt ein grobzahziger, markanter Reißverschluss als Detail zum Einsatz. Der Reißverschluss wird, unabhängig vom gewählten Bezugsmaterial, immer in schwarz verarbeitet.




### BEZUGSKOMBINATION


Auf Wunsch können bei diesem Modell zwei unterschiedliche Bezüge kombiniert werden.

Hierbei muss für Bezugsteil 1 und Bezugsteil 2 das jeweilig gewünschte Bezugsmaterial angegeben werden.

Bei Kombination von zwei preisdifferenten Bezügen wird standardmäßig die höhere Preisgruppe berechnet.

Stoff- und Lederbedarf der einzelnen Bezugsteile auf Anfrage.

 Bezugsteil 1: Sitz und Rücken

 Bezugsteil 2: Sitz- und Rückenspannteil



### MASS- UND BEDARFSANGABEN

Alle angegebenen Werte sind Zirkaangaben: Maße in Zentimeter, Stoffbedarf in Laufmeter, Lederbedarf in Quadratmeter.

### BEZUGSMATERIALIEN

Angaben zu den spezifischen Eigenschaften einzelner Qualitäten unserer Bezugskollektion finden Sie auf den Musteretiketten.

### BESTELLCHECKLISTE

Bitte achten Sie bei Bestellung besonders auf folgende Punkte bzw. vollständige Angabe von:

- **Artikel**
- **Bezugsmaterial**, bei Bezugskombination **Bezugsmaterial pro Bezugsteil**
- **Ausführung Metalldrehkreuz**



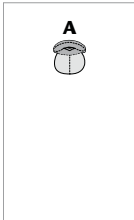
Irrtümer und Änderungen vorbehalten. Es gelten unsere Allgemeinen Geschäftsbedingungen.

### | SESSEL

Sessel



H 99  
T 89  
ST 53  
SH 46



B 85

|              |             |      |
|--------------|-------------|------|
| <b>STOFF</b> | Stoffbedarf | 2,50 |
|              | Weißpolster |      |
|              |             | 10   |
|              |             | 13   |
|              |             | 16   |
|              |             | 20   |
|              |             | 25   |
|              |             | 30   |
|              |             | 45   |
|              |             |      |

|  |             |      |
|--|-------------|------|
| <b>LEDER</b>   | Lederbedarf | 4,00 |
|  | Weißpolster |      |
|  |             | X    |
|  |             | A    |
|  |             | B    |
|  |             | C    |
|  |             | D    |
|  |             | E    |
|  |             | F    |
|  |             | G    |
| <p>Bei Kombination von zwei preisdifferenten Bezügen wird standardmäßig die höhere Preisgruppe berechnet:<br/>                 z.B. Stoff 13, Stoff 20 -&gt; Preis Stoff 20<br/>                 Stoff 16, Leder B -&gt; Preis Leder B</p> |             |      |