



Bitte beachten Sie auch unsere allgemeinen Hinweise und Verkaufsinformationen

Stand 06.12.2018

Irrtümer und Änderungen vorbehalten. Es gelten unsere Allgemeinen Geschäftsbedingungen. / WEEE-Reg.-Nr. DE 69718127

### AUFBAU

#### KONSTRUKTIVER AUFBAU

Alle verwendeten Materialien entsprechen den Anforderungen nach RAL-GZ 430/4.

Vollpolstergarnitur, Metalluntergestell

Polsteraufbau Sitz:

Besonders leger mit Kammerabsteppung: Polstergurte, Polyschaum RG 40, 80% Schaumsticks RG 40, 20% silik. Hohlfaser, Diolenwatte

Besonders leger / super soft: Polstergurte, Polyschaum RG 40, Diolenwatte

Polsteraufbau Rücken mit Kammerabsteppung: Polstergurte, Polyschaum, 50% Schaumsticks, 50% Entenfedern, Diolenwatte

#### POLSTERUNG

Es stehen zwei Polsterungen zur Verfügung:

**Besonders leger:** Bei legeren Polsterungen sitzt man eher „im Sofa“ als darauf, die Polsterung schmiegt sich an. Eine besonders legere Polsterung zeichnet sich durch eine superweiche, softige Oberfläche aus. Die Bezüge zeigen gewollt schon im Neuzustand ein ausgeprägtes Wellenbild und eine erhöhte Faltenbildung auf Sitz, Rücken und Armlehnen. Sitzabdrücke sind warentypisch.

**Besonders leger / super soft** Bei legeren Polsterungen sitzt man eher „im Sofa“ als darauf, die Polsterung schmiegt sich an. Eine besonders legere Polsterung zeichnet sich durch eine superweiche, softige Oberfläche aus. Die Bezüge zeigen gewollt schon im Neuzustand ein ausgeprägtes Wellenbild und eine erhöhte Faltenbildung auf Sitz, Rücken und Armlehnen. Sitzabdrücke sind warentypisch. Bei diesem super-weichem Sitzkomfort ist die Faltenbildung gewünscht und extra eingearbeitet.

Kammerabsteppung:

Diese hochwertige Polsterung mit Kammerabsteppung enthält eine Mischung aus losem Füllmaterial wie Schaumsticks und/oder Federn die eine punktuelle Anpassung an den Körper ermöglicht. Hierzu sind die Füllungen in einzelnen Kammern verarbeitet, die sich je nach Bezugsart mehr oder weniger stark abzeichnen. Sitzabdrücke sind warentypisch.

Geringfügige Unterschiede in der Sitzhärte bei Anbaugruppen sind konstruktionsbedingt und daher kein Beanstandungsgrund.

#### RÜCKENSPANNTHEILE

Alle Rückenspannteile werden standardmäßig im jeweilig gewählten Bezugsmaterial geliefert.

### FUNKTIONEN

#### Elemente mit niedrigem Rücken

(ohne weiteres Kennzeichen)

#### RÜCKENVERSTELLUNG

Der Rücken ist durch einen Rasterbeschlag, der verschiedene Positionen ermöglicht, manuell verstellbar.



#### Elemente mit hohem Rücken

(mit Kennzeichen „H“)

#### I KOPFTEILVERSTELLUNG

Das Kopfteil ist durch einen Rasterbeschlag, der verschiedene Positionen ermöglicht, manuell verstellbar.



#### II RÜCKENVERSTELLUNG

Der Rücken ist unabhängig vom Kopfteil durch einen Rasterbeschlag verstellbar.

### NAHTBILD

Modellbedingt kann sich das Nahtbild zwischen textilen Bezügen und Lederbezügen unterscheiden, beispielsweise durch eine unterschiedliche Teilung der Spannteile. Lederziernähte (z.B. Kapp- oder Doppelnähte) können modellspezifisch oder nach Eignung der textilen Bezugsmaterialien entfallen.

### MASS- UND BEDARFSANGABEN

Alle angegebenen Werte sind Zirkaangaben: Maße in Zentimeter, Stoffbedarf in Laufmeter, Lederbedarf in Quadratmeter.

### BEZUGSMATERIALIEN

Angaben zu den spezifischen Eigenschaften einzelner Qualitäten unserer Bezugskollektion finden Sie auf den Musteretiketten.



Bitte beachten Sie auch unsere allgemeinen Hinweise und Verkaufsinformationen

Stand 06.12.2018

Irrtümer und Änderungen vorbehalten. Es gelten unsere Allgemeinen Geschäftsbedingungen.

## FÜSSE

Schwertkufe Nr. 1 wahlweise lieferbar in:

- nickel satiniert (Edelstahloptik)
- Metall pulverbeschichtet matt-schwarz

von links nach rechts:



Winkelfuß Nr. 2 wahlweise lieferbar in:

- nickel satiniert (Edelstahloptik)
- Metall pulverbeschichtet matt-schwarz

von links nach rechts:



Massivholzkufe Nr. 3 wahlweise lieferbar in:

- Nussbaum (UV-beschichtet mit Öl-Effekt)
- Wildeiche (UV-beschichtet mit Öl-Effekt)
- Eiche schwarz (gebeizt lackiert)



## MASSIVHOLZRAHMEN

Es kann zwischen einem bezogenen Rahmen und einem Massivholzrahmen gewählt werden.

Der bezogene Rahmen wird analog des gewählten Bezugsmaterials geliefert.

Der Massivholzrahmen ist gegen Aufpreis (siehe Preisseite) wahlweise lieferbar in:

- Nussbaum (UV-beschichtet mit Öl-Effekt)
- Wildeiche (UV-beschichtet mit Öl-Effekt)

von links nach rechts:



## KONTRASTFADEN

Die Fertigung erfolgt entweder **mit Kontrastfaden** oder mit einem farblich zum Bezug passenden **Faden (Ton-in-Ton)**.

### KONTRASTFADEN

Bei Lederbezügen und beim Stoff 13-BISON muss explizit **eine Kontrastfadenfarbe** gewählt werden.

Eine Kontrastfadenverarbeitung bei Stoff- und Mikrofaserbezügen ohne Lederanteil ist leider nicht möglich (**Ausnahme 13-BISON**).

### FADEN TON-IN-TON

Das Modell wird mit einem zum Bezug passenden Faden (Ton-in-Ton) gefertigt.



## BESTELLCHECKLISTE

Bitte achten Sie bei Bestellung besonders auf folgende Punkte bzw. vollständige Angabe von:

- **Zusammenstellung**
- **Bezugsmaterial**
- bei Lederbezügen **Fertigung mit oder ohne Kontrastfaden**
- bei Ausführung mit Kontrastfaden **Kontrastfadenfarbe**
- Polsterung **besonders leger** oder **besonders leger / super soft**
- **Ausführung Fuß**; zusätzlich **Oberfläche bzw. Beizton**
- bei **Ausführung mit Massivholzrahmen** zusätzlich **Oberfläche**



Stand 06.12.2018

Irrtümer und Änderungen vorbehalten. Es gelten unsere Allgemeinen Geschäftsbedingungen.

**ELEMENTE MIT NIEDRIGEM RÜCKEN** Beim Umklappen der Rückenlehne verringert sich die Gesamthöhe um bis zu 15 cm, die Gesamttiefe vergrößert sich um bis zu 23 cm und die Sitztiefe um bis zu 11 cm.

## | EINZELSOFAS

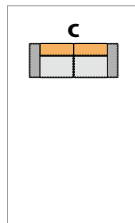


H min. 65  
 H max. 80  
 T min. 88  
 T max. 111  
 ST min. 58  
 ST max. 69  
 SH 44

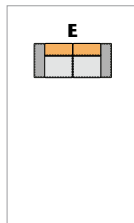
Sofa 3

Sofa 2 ½

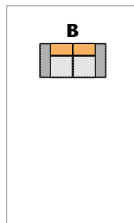
Sofa 2



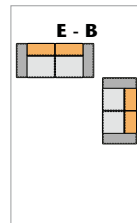
236



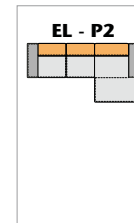
206



176

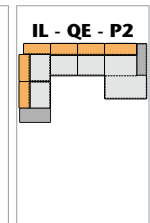


E - B



EL - P2

298 x 154



IL - QE - P2

220 x 359

B

### Stoffbedarf

#### Weißpolster

10  
 13  
 16  
 20  
 25  
 30

45

STOFF

### Lederbedarf

#### Weißpolster

X  
 A  
 B  
 C  
 D  
 E  
 F  
 G

Aufpreis für Massivholzrahmen:

LEDER



Stand 06.12.2018

Irrtümer und Änderungen vorbehalten. Es gelten unsere Allgemeinen Geschäftsbedingungen.

**ELEMENTE MIT NIEDRIGEM RÜCKEN** Beim Umklappen der Rückenlehne verringert sich die Gesamthöhe um bis zu 15 cm, die Gesamttiefe vergrößert sich um bis zu 23 cm und die Sitztiefe um bis zu 11 cm.  
ST bei Liegen P3/4, P1/2 und PL/R: min. 124 cm, max. 135 cm.

### ANBAUELEMENTE



H min. 65  
H max. 80  
T min. 88  
T max. 111  
ST min. 58  
ST max. 69  
SH 44

	Sofa 3 AT li/re	Sofa 2 ½ AT li/re	Sofa 2 AT li/re	Element AT li/re	Liege groß AT li/re	Liege mittel AT li/re	Liege AT li/re	Anbaueck mit Hocker li/re	Sofa 2 ½ ohne AT
					T min. 154	T min. 154	T min. 154		
<b>B</b>	209	179	149	134	134	119	104	220	152

STOFF

Stoffbedarf

Weißpolster

10  
13  
16  
20  
25  
30

45

LEDER

Lederbedarf

Weißpolster

X  
A  
B  
C  
D  
E  
F  
G

Aufpreis für Massivholzrahmen:

Stand 06.12.2018

Irrtümer und Änderungen vorbehalten. Es gelten unsere Allgemeinen Geschäftsbedingungen.

**ELEMENTE MIT HOHEM RÜCKEN** Beim Umklappen der Rückenlehne verringert sich die Gesamthöhe um bis zu 25 cm, die Gesamttiefe vergrößert sich um bis zu 34 cm und die Sitztiefe um bis zu 11 cm.

## | EINZELSOFAS

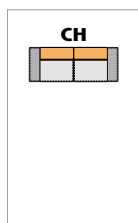


H min. 67  
H max. 92  
T min. 91  
T max. 125  
ST min. 58  
ST max. 69  
SH 44

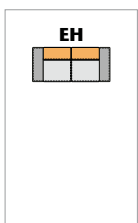
Sofa 3

Sofa 2 ½

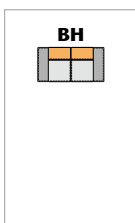
Sofa 2



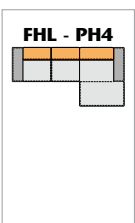
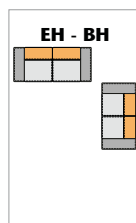
236



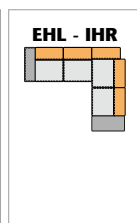
206



176



268 x 157



270 x 223

B

### Stoffbedarf

#### Weißpolster

10

13

16

20

25

30

45

STOFF

### Lederbedarf

#### Weißpolster

X

A

B

C

D

E

F

G

Aufpreis für Massivholzrahmen:

LEDER



Stand 06.12.2018

Irrtümer und Änderungen vorbehalten. Es gelten unsere Allgemeinen Geschäftsbedingungen.

**ELEMENTE MIT HOHEM RÜCKEN** Beim Umklappen der Rückenlehne verringert sich die Gesamthöhe um bis zu 25 cm, die Gesamttiefe vergrößert sich um bis zu 34 cm und die Sitztiefe um bis zu 11 cm.  
ST bei Liegen PH3/4, PH1/2 und PHL/R min. 124 cm, max. 135 cm.

### ANBAUELEMENTE



H min. 67  
H max. 92  
T min. 91  
T max. 125  
ST min. 58  
ST max. 69  
SH 44

	Sofa 3 AT li/re	Sofa 2 ½ AT li/re	Sofa 2 AT li/re	Element AT li/re	Liege groß AT li/re	Liege mittel AT li/re	Liege AT li/re	Anbaueck mit Hocker li/re	Sofa 2 ½ ohne AT
	<b>CHL</b>	<b>EHL</b>	<b>BHL</b>	<b>FHL</b>	<b>PH3</b>	<b>PH1</b>	<b>PHL</b>	<b>IHL</b>	<b>QEH</b>
	<b>CHR</b>	<b>EHR</b>	<b>BHR</b>	<b>FHR</b>	<b>PH4</b>	<b>PH2</b>	<b>PHR</b>	<b>IHR</b>	
					T min. 157	T min. 157	T min. 157		
<b>B</b>	209	179	149	134	134	119	104	223	152

STOFF

Stoffbedarf

Weißpolster

10  
13  
16  
20  
25  
30

45

LEDER

Lederbedarf

Weißpolster

X  
A  
B  
C  
D  
E  
F  
G

Aufpreis für Massivholzrahmen:



Stand 06.12.2018

Irrtümer und Änderungen vorbehalten. Es gelten unsere Allgemeinen Geschäftsbedingungen.

## | HOCKER

Hocker-  
bank

Jumbo-  
hocker

## | DEKOKISSEN

Flutter-  
kissen  
klein

Flutter-  
kissen  
groß

Nieren-  
kissen

Nieren-  
kissen

H  
T

44  
60

**HB**  
□

**HX**  
□

**Y23**  
□

**Y24**  
□

**Y16**  
□

**Y8**  
□

B

150

90

T 52

T 72

T 23

T 23

Stoffbedarf

0,60

1,70

0,90

0,70

Weißpolster

10

13

16

20

25

30

45

STOFF

Lederbedarf

1,10

2,00

0,90

0,80

Weißpolster

X

A

B

C

D

E

F

G

Aufpreis für Massivholzrahmen:

LEDER