



Ewald Schillig

ConceptPlus

ConceptPlus macht Programm

# Inhalt


## Modell ConceptPlus

- 4 Baukasten-System
- 6 Seitenteil-Varianten
- 7 Fußformen
- 8 Individuelle Gestaltungsbeispiele
- 30 Querschläfer
- 32 Individuelle Farbauswahl
- 34 Polsterung nach Wahl
- 36 Typenplan
- 38 Beispiel-Kombinationen



**ConceptPlus**

Bodenfreier Korpus in zeitlosem Design



# Simply ConceptPlus.

Das innovative Polstermöbel-Konzept von Ewald Schillig bietet Ihnen das Wunschsofa, das zu Ihnen und Ihrem Wohnstil passt. ConceptPlus hat eine moderne Optik und ist mit unterschiedlichen Seitenteil-Formen nach Ihrer Wahl erhältlich. Dazu noch 5 passende Fußformen – die jeder Zusammenstellung nochmals eine ganz eigene Optik verleihen.

Weiche oder feste Polster? Nicht nur eine Frage der Körperhaltung. Auch hier bestimmt die Polsterart den Gesamteindruck eines Möbels mit. Natürlich können Sie zudem zwischen verschiedenen Bezugstoffen und Lederqualitäten wählen.

Bei allen Möglichkeiten bietet Ewald Schillig Ihnen mit ConceptPlus ein einfaches Baukasten-System, um Ihre gewünschte Sitzgruppe zusammenzustellen. Entweder Sie bauen sich eine Ecklösung aus 2 Elementen oder schaffen sich Wohnlandschaften mit Eck- und Winkelelementen oder einem Longchair. Ein einfaches Größensystem S, M, L, XL und XXL hilft Ihnen Ihr Maß zu finden, ohne den Überblick zu verlieren.

**Das Resultat: auf jeden Fall ein Unikat!**

# ConceptPlus Baukasten-System:

**2 Rückenissen-Höhen** 43 cm und 49 cm

**2 Sitzhöhen** Standard und 3 cm höher

**3 Sitzqualitäten**

Comfort-Soft

Comfort-Federkern

Comfort-Supersoft

**13 Seitenteil-Varianten**

**5 Fußformen**

2 unterschiedliche  
Rückenkissen-Höhen  
43 cm und 49 cm

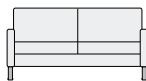
Kopfstütze  
Flexibel geklemmt zwischen Polster und Korpus.  
Bitte beachten: bei Querschläfer-Elementen  
nicht einsetzbar

Abstand von Boden zu Sofa-  
korpus ca 12 cm bzw. 15 cm,  
je nach gewünschter Sitzhöhe.

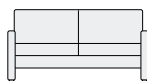
Fuß-Varianten für  
bodenfreie Seitenteile

Seitenteil-Ausführung nur  
in bodennah mit Holzfüßen  
(nur für dieses ST verwendbar).  
Bitte beachten: ST ist nur mit  
diesen Füßen lieferbar

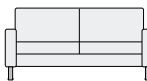
# ConceptPlus Baukasten-System. 13 Seitenteil-Va



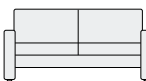
ST 01, Breite 8 cm, mit Fuß



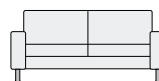
ST 02, Breite 8 cm, bodennah



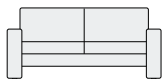
ST 03, Breite 12 cm, mit Fuß



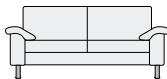
ST 04, Breite 12 cm, bodennah



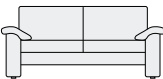
ST 05, Breite 16 cm, mit Fuß



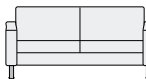
ST 06, Breite 16 cm, bodennah



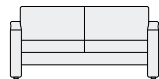
ST 07, Breite 21 cm,  
mit festem Kissen und Fuß



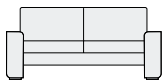
ST 08, Breite 21 cm,  
mit festem Kissen, bodennah



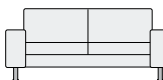
ST 11, Breite 12 cm,  
geschwungen, mit Fuß



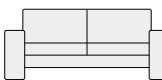
ST 12, Breite 12 cm,  
geschwungen, bodennah



ST 13, Breite 23 cm, geschwungen abgerundet, bodennah  
mit Holzfüßen (nur für dieses ST verwendbar)  
Bitte beachten: Seitenteil ist nur mit diesen Füßen lieferbar



ST 15, Breite 24 cm, mit Fuß



ST 16, Breite 24 cm, bodennah

## 13 Seitenteil-Varianten und 5 Fußformen stehen zur Wahl

Sie bestimmen die Optik Ihres Sofas ganz nach Ihrem Geschmack! Wählen Sie aus 13 Seitenteil-Varianten Ihren persönlichen Stil. Entweder mit oder ohne Fuß. Sollten Sie sich für ein Seitenteil mit Fuß entscheiden, gibt es auch hier 5 Wahlmöglichkeiten an Fußformen. Welcher Fuß zu welchem Seitenteil: das bestimmen Sie! **Bestform für Bestager: alle Fußformen, Kufen oder Gleiter gibt es wahlweise ca 3 cm höher. Ein Vorteil für Sie: dadurch erhöht sich die Sitzhöhe ebenfalls um ca 3 cm.**

Wie sehr die Optik des Sofas sich durch das Design der Seitenteile verändert, sehen Sie ab Seite 10.

Die Zeichnungen veranschaulichen, wie sich die Optik und die Proportionsverhältnisse der einzelnen Seitenteile auf die Gesamtopik der Sofas auswirken. Zudem dienen die Zeichnungen und Angaben der Seitenteil-Nummern dazu, sich Ihr Wunsch-Möbel zusammenzustellen.

Alle Grundelemente mit den Maßen finden Sie ab Seite 36.

# Varianten plus 5 Fußformen.



ConceptPlus mit Seitenteil 03 und Kufe alufarbig.

## 5 Fußformen:



Metall-Zylinder  
alufarbig



Kufe  
alufarbig,  
verchromt (gegen  
Aufpreis)



Metall konisch  
alufarbig



Holz konisch  
(Holzfarbe wählen)



Holz-Metall  
(Holzfarbe wählen)

- Holzfarben:
- ☐ Buche natur
  - ☐ wengefarbig
  - ☐ erlefarbig
  - ☐ roh
  - ☐ P43
  - ☐ schwarz
  - ☐ kirschbaumfarbig

# ConceptPlus – Individuelle Gestaltungsbeispiele





**Zusammenstellung**

Sofa 2-sitzig mit 2 Armlehnen, large (Nr 02L04)  
Maße ca 184 x 90 cm  
Sofa 2-sitzig mit 2 Armlehnen, extra large (Nr 02XL04)  
Maße ca 204 x 90 cm  
Sessel medium (Nr 01M04)  
Maße ca 94 x 90 cm  
ST 04, Breite 12 cm, bodennah  
Bezugsmaterial Feel-Leder (Nr L140)  
Sitzhöhe 42 cm



ConceptPlus I ST 01, Breite 8 cm,  
mit Metall-Zylinderfuß alufarbig  
und losen Seitenteilkissen (Nr 908)  
Sitzhöhe 42 cm



ConceptPlus I ST 02, Breite 8 cm,  
bodennah  
und losen Seitenteilkissen (Nr 908)  
Sitzhöhe 42 cm



ConceptPlus I ST 03, Breite 12 cm,  
mit Kufe alufarbig  
und losen Seitenteilkissen (Nr 908)  
Sitzhöhe 42 cm




ConceptPlus I ST 04, Breite 12 cm,  
bodennah  
Sitzhöhe 42 cm



ConceptPlus I ST 05, Breite 16 cm,  
mit Holzfuß konisch  
und losen Seitenteilkissen (Nr 908)  
Sitzhöhe 42 cm



ConceptPlus I ST 06, Breite 16 cm,  
bodennah  
Sitzhöhe 42 cm




ConceptPlus I ST 07, Breite 21 cm,  
mit festem Kissen und Metall-Fuß konisch  
Sitzhöhe 42 cm





ConceptPlus I ST 08, Breite 21 cm,  
mit festem Kissen, bodennah  
Sitzhöhe 42 cm



ConceptPlus I ST 11, Breite 12 cm,  
geschwungen, mit Kufe alufarbig  
Sitzhöhe 42 cm



ConceptPlus I ST 12, Breite 12 cm,  
geschwungen, bodennah  
Sitzhöhe 42 cm



**Bitte beachten Sie:**


**Die Seitenteil-Design-Variante 13 gibt es  
nur in der bodennahen Ausführung und nur  
mit diesem Holzfuß – siehe rechte Seite.**

ConceptPlus I ST 13, Breite 23 cm,  
geschwungen abgerundet, bodennah  
mit Holzfüßen (nur für dieses ST verwendbar)  
Bitte beachten: das Seitenteil ist nur mit  
diesen Füßen lieferbar.  
Sitzhöhe 42 cm



ConceptPlus I ST 15, Breite 24 cm,  
mit Kufe alufarbig  
und losen Seitenteilkissen (Nr 908)  
Sitzhöhe 42 cm





ConceptPlus I ST 16, Breite 24 cm,  
bodennah  
Sitzhöhe 42 cm

#### Zusammenstellung

Longchair mit Armlehne links (Nr 86011)  
Sofa 2-sitzig mit Armlehne rechts (Nr 27L11)  
ST 11, Breite 12 cm, geschwungen,  
mit Metall-Zylinderfuß alufarbig  
und losen Seitenteilkissen (Nr 908)  
Bezugsmaterial (Nr 18.527)  
Gesamtmaße ca 264 x 155 cm  
Sitzhöhe 42 cm











#### Zusammenstellung

Sofa 2-sitzig mit Armlehne links, small (Nr 26S15)

Spitzecke (Nr 060)

Sofa 2-sitzig mit Armlehne rechts, extra large (Nr 27XL15)

ST 15, Breite 24 cm, mit Metall-Zylinderfuß alufarbig

Bezugsmaterial Feel-Leder (Nr L130)

Gesamtmaße ca 234 x 294 cm

Sitzhöhe 42 cm



#### Zusammenstellung

Sofa 2-sitzig mit Armlehne links, large (Nr 26L07)  
Anbau-Sofa mit festem Hocker rechts, large (Nr 83L)  
ST 07, Breite 21 cm, mit festem Kissen  
und Holzfuß konisch  
Bezugsmaterial (Nr 15.582)  
Gesamtmaße ca 273 x 228 cm  
Sitzhöhe 42 cm





# ConceptPlus Querschläfer-Funktion plus integrierte



## Querschläfer-Funktion

Noch mehr Liegekomfort erwünscht? Ganz einfach, ganz schnell! Hier können Sie sich richtig breit machen. Bei den Grundelementen 22, 26 und 27 kann auf Wunsch und gegen Aufpreis eine sogenannte „Querschläfer“-Funktion integriert werden. Diese erlaubt es, das Sofa-Element um ca 23 cm auszuziehen. Der zusätzliche Mehrwert: darunter verbirgt sich ein praktischer Stauraum, z. B. für Bettzeug. So können Sie sich flexibel auf Übernachtungsgäste einstellen.

Bitte beachten Sie, dass der Querschläfer in einer Comfort-Soft-Polsterung ausgeführt ist, die aber auch mit Comfort-Federkern-Elementen kombiniert werden kann, nicht aber mit einer Comfort-Supersoft-Polsterung.

## Liegeflächen der Querschläfer:

Ausführung S:	ca. 120 x 78 cm
Ausführung M:	ca. 140 x 78 cm
Ausführung L:	ca. 160 x 78 cm
Ausführung XL:	ca. 180 x 78 cm
Ausführung XXL:	ca. 200 x 78 cm
Alle Maße sind Circa-Angaben	

# rtem Stauraum.



## Die Kopfstütze:

An jedem Sitzplatz einsteckbar und in Ihrem Wunschbezugsmaterial bezogen. Kluge Köpfe wählen am besten gleich 2 oder 3 – damit es sich jeder an seinem Lieblingsplatz gemütlich machen kann.

Wird die Kopfstütze für Querschläfer-Elemente gewünscht, dann bitte unbedingt auf der Bestellung mit angeben!



# Individuelle Farbauswahl

## Feel – by Ewald Schillig

Exklusive Bezugsmaterialien von Ewald Schillig tragen ein gemeinsames Zeichen: Feel – by Ewald Schillig. Qualität, der Sie vertrauen können. Wir bürgen mit unserem Namen und geben Ihnen ein sicheres Gefühl. Dafür setzen wir uns ein. Mit dem Wissen um Ihre hohen Ansprüche. Schließlich verbringen Sie eine nicht unerhebliche Zeit Ihres Lebens auf und mit Ihrem neuen Polstermöbel. Unsere Devise heißt: Alles zu Ihrem Besten. Größte Sorgfalt bei der Fertigung und hochwertige Materialien sind die besten Voraussetzungen für langlebigen Sitzkomfort. Komfortabel sitzen, die Lebensqualität steigern, sich an schönen Formen und Materialien erfreuen, das sind unsere Ziele für Sie.

**Feel Leder** – ein exquisites Naturprodukt – ist anschmiegsam und robust zugleich. Es ist dauerhaft schön und gewinnt im Gebrauch eine lebendige Patina. Es ist strapazierfähig, langlebig und pflegefreundlich. Und es ist naturgemäß stets ein Unikat!

## New Feel

Eine exklusive Stoffentwicklung für Sie. Feinste Microfaser, voluminöser, weicher Griff in trendigen Farbtönen: der ideale Bezug für alle Ewald Schillig Modelle – Lounge-Feeling fürs Auge und fürs Gefühl. Passend zum aktuellen Lifestyle.





New Feel lässt sich optimal mit jedem Stil kombinieren – sanfte Naturtöne verleihen allen Naturkombinationen einen edlen Touch. Ob angesagter Vintagestil oder poppiges Ambiente: der innovative Bezug fügt sich harmonisch ein oder setzt bewusst Akzente. Mehr als eine Alternative zu Leder. Diese neu entwickelte Microfaser besitzt alle Qualitätsmerkmale, die Sie auch an Leder schätzen. Der Vorzug: New Feel ist unempfindlicher im tagtäglichen Gebrauch, anschmiegsam und robust zugleich. Es ist dauerhaft schön, reißfest und pflegefreundlich. Einfach unkompliziert: geschaffen zum Leben. Exklusiv nur by Ewald Schillig. Stark in der Optik. Weich im Griff.

**Feel Micro** wirkt subtil. Das aus mikroskopisch feinen Microfasern hergestellte Gewebe ist schmutzabweisend ausgerüstet, dadurch besonders strapazierfähig. Es ist atmungsaktiv und hautsympathisch. Feel Micro verfügt über einen samtig weichen Griff und eine attraktive Farbauswahl.

**Feel Glove** ist ein handschuhweiches Kunstleder mit einer natürlichen und gleichmäßigen Lederoptik. Es ist unempfindlich gegenüber vielen Verschmutzungen und präsentiert sich in einer harmonischen Naturtonskala.

Hochwertige Bezugsmaterialien von Ewald Schillig erkennen Sie an diesen Qualitätszeichen. Ob Feel Micro, Feel Leder, New Feel oder Feel Glove – exklusiv nur bei Ewald Schillig: damit sind Polstermöbel einfach mehr wert.

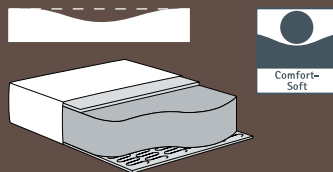


# Polsterung nach Wahl

## ConceptPlus I Das Plus für individuellen Komfort in Sitz und Rücken

Wenn es um die Bequemlichkeit geht, setzt jeder andere Prämissen. Der eine zieht sich gerne zum Kuscheln auf sein weich gepolstertes Sofa zurück, der andere legt Wert auf einen festen Sitz. Mit 3 differenzierten Sitz-Comfort-Polsterungen kommt Ewald Schillig den unterschiedlichen Bedürfnissen entgegen. Bitte beachten Sie: Unabhängig von der ausgewählten Sitz-Polsterung werden die Rückenkissen standardmäßig in gewollt legerer Comfort-Supersoft Ausführung geliefert. Sollten Sie eine formbeständigere Rückenpolsterung wünschen, können Sie die Comfort-Soft Variante (ohne Mehrpreis) wählen. Bitte bei Bestellung angeben. Und: natürlich verändert sich auch mit der Polsterung die Gesamt-Optik eines Sofas.

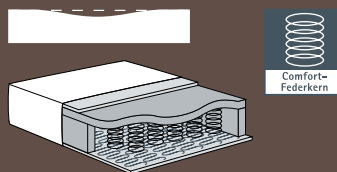
### 1 I Comfort-Soft



#### 1 I Comfort-Soft

Wer eine natürliche Anmutung des Sofas liebt, wählt am besten Comfort-Soft. Die formstabilen Polster schmiegen sich der Körperform perfekt an und bieten in jeder Lage eine ideale, körpergerechte Unterstützung. (Standard)

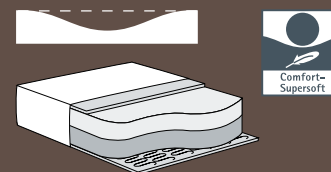
### 2 I Comfort-Federkern



#### 2 I Comfort-Federkern

Wer ein Polstermöbel wünscht, das durch klassische, straffe Optik und guten Sitzkomfort überzeugt, ist mit der Sitzunterfederung aus dauerelastischen Wellenfederkern gut beraten. Sie passt sich hervorragend der unterschiedlichen Druckverteilung des Körpers an. (Ausführung ohne Aufpreis)

### 3 I Comfort-Supersoft mit daunenartiger Auflage (gegen Aufpreis)



#### 3 I Comfort-Supersoft mit daunenartiger Auflage

In diesen superbequemen, superweichen und optisch superlegeren Sitzkissen mit einer daunenartigen Auflage möchte man am liebsten versinken. Formstabilität und sanfte Sitzunterstützung werden durch einen progressiven Polsteraufbau gewährleistet. (Ausführung gegen Aufpreis)



**ConceptPlus Modellaufbau:**

**Gestell:** Holzwerkstoffplatten mit Massivholzzargen

**Sitzunterfederung:** dauerelastische Wellenfedern

**Sitzpolsteraufbau:** hochwertiger PUR-Schaum mit aufkaschierter Diolenauflage

**Rückenkissen:** als Standard hochwertiges Mehrkammerkissen (Comfort-Supersoft),  
alternativ preisgleich wählbar Comfort-Soft (Höhe 43 oder 49 cm)

**Fußausführung:** Massivholz oder Metall

**Maße ca:** Höhe 78-87 cm, Sitzhöhe 42/45 cm, Tiefe 90 cm, Sitztiefe 55 cm

## ConceptPlus I Typenplan

Mit Grundelementen – in 5 verschiedenen Größen S, M, L, XL, XXL – lassen sich schnell und individuell trendige Lieblingsplätze zusammenstellen. Longchairs, Winkелеlemente und Hocker ergänzen das Programm. Bitte achten Sie darauf: zur angegebenen Breite der Grundelemente muss die Breite des jeweils ausgewählten Seitenteils dazu gerechnet werden. 13 Seitenteil-Varianten, 3 Sitzpolster-Qualitäten, 2 Rückenkissen-Höhen sowie 2 Rückenkissen-Polsterungen und 5 Fuß-Varianten stehen für alle Kombinationen zur Wahl.

Element-Breiten S = 60 cm | M = 70 cm | L = 80 cm | XL = 90 cm | XXL = 100 cm\*



05 S M L XL XXL



13 S M L XL XXL



14 S M L XL XXL

Sessel\*



01 S M L XL XXL

Sofa-Breiten S = 120 cm | M = 140 cm | L = 160 cm | XL = 180 cm | XXL = 200 cm\*



22 S M L XL XXL



26 S M L XL XXL



27 S M L XL XXL



02 S M L XL XXL

Anbauhocker



**20A**  
Anbauhocker links  
62 x 92 x 42 cm



**21A**  
Anbauhocker rechts  
62 x 92 x 42 cm

(nicht freistehend – nicht in Verbindung mit der Spitzecke möglich)

Longchair Breite 80 cm\*



880



860



870

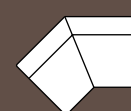
2er Sofa abgewinkelt Breite 155 cm\*



22R



26R



27R

Bitte beachten Sie, dass bei allen XXL-Typen in Leder in Sitz und Rücken senkrecht eine Doppelnaht verarbeitet werden muss.

\* Achtung! Angegebene Maße sind ohne Seitenteil-Breite

Ausgezeichnete Qualität. Rundum. Hochwertige Materialien von Ewald Schillig sind beste Voraussetzungen für lange Freude am guten Stück. Alle Polstermöbel entsprechen den geforderten Umwelt- und Gesundheitsbestimmungen. Ewald Schillig legt Wert auf die gesundheitliche Unbedenklichkeit seiner Möbel – ein entscheidendes Kriterium für Ihre Wohnqualität. Langlebigkeit, Sicherheit, geprüfte Qualität nach den Qualitätsnormen der Deutschen Gütegemeinschaft Möbel e.V.: Darauf gibt Ihnen Ewald Schillig Brief und Siegel.




Das „Goldene M“ der Deutschen Gütegemeinschaft Möbel steht für garantierte Sicherheit, geprüfte Qualität, gesundes Wohnen.

## ConceptPlus | Anbausofas, Hocker, Ecken und Kopfstützen

Element-Breiten Anbau-Sofa mit offenem Hocker S = 208 cm | M = 218 cm | L = 228 cm | XL = 238 cm\*

82 Anbau-Sofa links  
S M L XL83 Anbau-Sofa rechts  
S M L XL

Element-Breiten Anbau-Sofa mit Armlehne S = 210 cm | M = 230 cm | L = 250 cm | XL = 270 cm\*

84 Anbau-Sofa links,  
mit Armlehne  
S M L XL85 Anbau-Sofa rechts,  
mit Armlehne  
S M L XL

Hocker

20001  
Hocker standard  
mit Fuß  
55 x 55 cm20G01  
Hocker groß  
mit Fuß  
80 x 65 cm20E01  
Hockerbank  
mit Fuß  
150 x 65 cm20002  
Hocker standard  
bodennah  
55 x 55 cm20G02  
Hocker groß  
bodennah  
80 x 65 cm20E02  
Hockerbank  
bodennah  
150 x 65 cm

Kopfstützen

907S  
Kopfstütze lose,  
small  
60 x 16 x 20 cm9070  
Kopfstütze lose  
70 x 16 x 20 cm

Spitzecke Breite 90 cm    Rundecke Breite 102 cm



060



070

Trapezecke Breite 110 cm

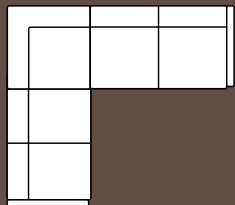


080

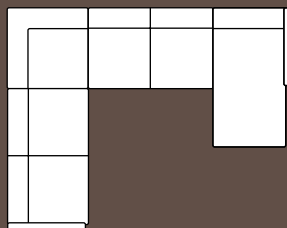
Bitte beachten Sie: die Zeichnungen dienen nur zur Veranschaulichung und entsprechen nicht originalgetreu den Modellen. Maßangaben sind Circa-Maße und ohne Gewähr. Polsterdifferenzen müssen berücksichtigt werden. Bei Ledergarnituren sind veränderte Zuschnitte und Nahtbilder gegenüber Stoffverarbeitung üblich. Eingesandtes Leder kann bis zu einer Stärke von 1,6 mm verarbeitet werden. Individuelle Stoff- und Farbkombinationen auf Anfrage, gegen Aufpreis. **Streifen- und Karostoffe können nicht verarbeitet werden. Farbabweichungen und Wellenbildung sind warentypisch und modellbedingt.** Alle Leder- sowie Stoffbezüge, vor allem Unistoffe, sollten nicht der direkten Sonnenbestrahlung ausgesetzt werden. Pflege- und Reinigungstipps entnehmen Sie unserem Qualitätspass. Hinweis: Trotz aller Sorgfalt sind Irrtümer möglich. Im Falle eines Falles bitten wir um Nachsicht. Technische Änderungen sind vorbehalten. ES.405.12CB1, Stand 10/2012\_SPM

# ConceptPlus Beispiel-Kombinationen.

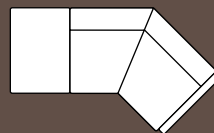
Hier sehen Sie 4 der vielen verschiedenen Sofa-Kombinationen, die Ihnen das ConceptPlus Programm bietet. Einfach Grundelemente auswählen und nach Ihren individuellen Wünschen kombinieren – mit Anbau-Sofa-Elementen, Longchairs oder Anbauhockern.



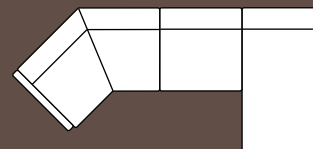
**26S | 060 | 27XL**  
+ gewünschtes Seitenteil



**26L | 060 | 22M | 870**  
+ gewünschtes Seitenteil



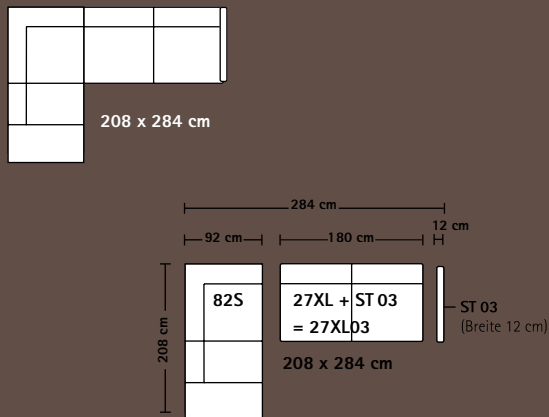
**20A | 27R**  
+ gewünschtes Seitenteil



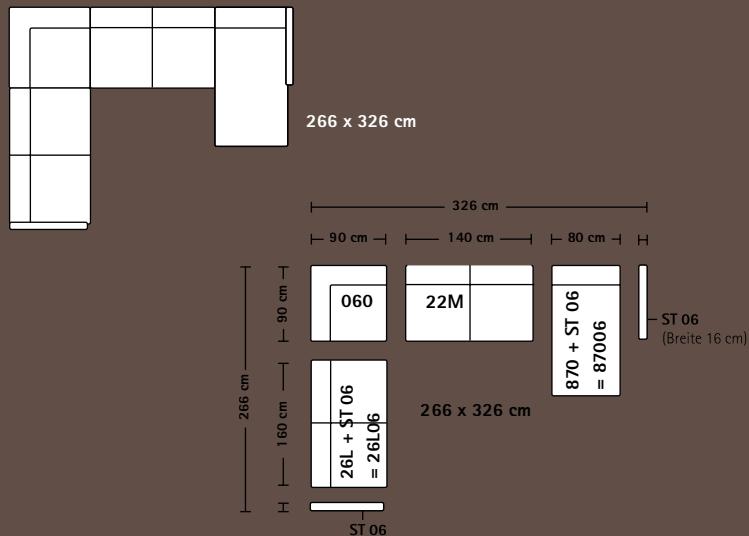
**26R | 05L | 870**  
+ gewünschtes Seitenteil

Eine Fülle an Kombinationsmöglichkeiten erlaubt es Ihnen sich schnell einen individuellen, trendigen Lieblingsplatz zusammenzustellen. Hier finden Sie 2 der vielen Kombinationsmöglichkeiten als Beispiel aufgezeigt. Mit Hilfe des einfachen Rechenschemas lässt sich der Platzbedarf Ihres Möbels spielend leicht errechnen.

### Kombination 1



### Kombination 2





Ewald Schillig

Ewald Schillig GmbH & Co. KG  
Ehrlicherstraße 19  
D-96237 Ebersdorf  
[www.ewald-schillig.de](http://www.ewald-schillig.de)  
[info@ewald-schillig.de](mailto:info@ewald-schillig.de)

[www.ewald-schillig.de](http://www.ewald-schillig.de)